# 第４章

## 行政区別施設データマップ

## 第 4 章　行政区別施設データマップ

この章は、第 3 章用途別実態 1.対象施設で紹介した施設について、16 行政区ごとに、地図編及びデータ編を整理し、各行政区に配置されている施設と、それらの老朽度・利用状況が把握できるようお示ししています。

図表　16 行政区

## ～　行政区別データの見方　～

### ○　データ編

データ編では、主な市民利用施設、保育園・幼稚園、学校、市営住宅等について整理しています。

区役所、保健所などの庁舎や事業所といった事務所関連施設は、記載していません。

- 位置　　地図編での位置情報を表示しています。
- 施設名　　経過年数ごとに色分けして表示しています。
  - 築 20 年未満の施設
  - 築 20 年以上経過した施設
  - 築 30 年以上経過した施設
  - 築 40 年以上経過した施設
- 建築年度　複数棟ある場合は、主要棟のうち最も老朽化した棟の年度を表示しています。
- 残存耐用年数　構造体を調査することにより、今後期待できる建物の使用期間（余寿命）を予測したもので、今後期待できる使用期間により、以下のように表示しています。
  40 年程度以上…40 年、20 年程度以上…20 年、20 年程度未満…20 年未
  (※複数棟ある場合は、最も短い残存耐用年数を記載しています。)
- 耐震性能　○　　…耐震性能が確保されている施設
  要対策　…耐震対策が必要な施設
- 利用状況　・生涯学習センター、地区会館、コミュニティセンター、図書館などの主な市民利用施設は、保有機能と機能別の利用率・利用者数・室数・面積を整理しています。
  （保有機能としては、主要の機能を中心に記載しており、利用率については、基本的にコマ数ベースで記載しています（コマ数ベースで把握できない施設については日数ベースとしています）。）
  ・上記施設以外の一般施設は、第 3 章でお示しした利用率・入所率・利用者数・入所者数といった利用状況を整理しています。
  ・保育園・幼稚園は、園児数・定員・入園率を整理しています。
  ・学校（特別支援学校を除く）は、児童・生徒数、普通教室の利用状況・普通教室数を整理しています。
  ・市営住宅等は、市営住宅と定住促進住宅に分け、それぞれ管理戸数・入居戸数を整理しています。

### ○　地図編

地図編では、各行政区の施設の配置状況や老朽度を見やすく整理し、お示ししています。（施設の位置関係等を視覚的にわかりやすくするため、道路、公園、区域等をお示ししておりますが、その詳細を正確に表すものではなく、現状とは異なる場合があります）

- 施設標記
  - 小学校　　中学校　　小学校学区界　　中学校学区界
  - ● その他の公共施設（データ編に記載あり）
  - ○ その他の公共施設（データ編に記載なし）
  - ・コミュニティセンターは「○○コミセン」、小学校は「○○小」、中学校は「○○中」消防出張所は「○○出張所」と略称を使用しています。
  - ・市営住宅等はリスト番号のみを記載しています。
- 老朽度　・施設の老朽度は、施設名称を色分けして表示しています。
  - ○○施設　築 20 年未満の施設
  - ○○施設　築 20 年以上経過した施設
  - ○○施設　築 30 年以上経過した施設
  - ○○施設　築 40 年以上経過した施設
  - ・築年数は、平成 27 年度を基準としています。
- 公園等　・主要な公園や緑地等を表示しています。
- 交通　・鉄道は、ＪＲ線、民営鉄道・第 3 セクター、市営地下鉄を表示しています。
  ・道路は、国道及び高速道路を表示しています。

築 20 年以上経過した施設　築 30 年以上経過した施設　築 40 年以上経過した施設

| 千種区 | 人口 | 16 万 4,696 人 | 面積 | 18.23ｋ㎡ | 人口密度 | 9,034 人/ｋ㎡ |
|---|---|---|---|---|---|---|

市民利用施設

| 位置 | 施設名 | 建築年度(年度) | 敷地面積(㎡) | 延床面積(㎡) | 残存耐用年数 | 耐震性能 | 利用状況及び保有機能 | | | | | | | | | | | | | | |
|---|---|---|---|---|---|---|---|---|---|---|---|---|---|---|---|---|---|---|---|---|---|
| | | | | | | | 利用率 | 利用者数(人) | 室数(室) | 平均面積(㎡/室) | 利用率 | 室数(室) | 平均面積(㎡/室) | 利用率 | 室数(室) | 平均面積(㎡/室) | 利用率 | 室数(室) | 平均面積(㎡/室) | 利用率 | その他の保有機能 |
| | | | | | | | 全体 | | 会議室・集会室等 | | | 体育室 | | | 和室・茶室 | | | 調理室 | | | |
| 4B | 千種生涯学習センター | 昭和50 | 3,766 | 2,973 | － | ○ | 51% | 91,357 | 5 | 57 | 60% | 1 | 1,160 | 94% | 2 | 37 | 26% | 1 | 68 | 15% | 視聴覚室、美術室、図書情報コーナー等 |
| 6A | 香流橋地域センター | 平成10 | 8,462 | 1,837 | － | ○ | － | 27,924 | 2 | 39 | － | 0 | 0 | － | 2 | 55 | － | 0 | 0 | － | 図書室、浴室、クラブ室 |
| 2D | 千種コミセン | 昭和59 | 446 | 300 | － | ○ | － | 20,855 | 2 | 45 | － | 0 | 0 | － | 2 | 16 | － | 0 | 0 | － | |
| 5B | 富士見台会館 | 昭和60 | 1,031 | 514 | － | ○ | － | 27,528 | 3 | 41 | － | 0 | 0 | － | 2 | 22 | － | 0 | 0 | － | |
| 5C | 自由ケ丘会館 | 昭和61 | 806 | 511 | － | ○ | － | 27,230 | 3 | 38 | － | 0 | 0 | － | 2 | 22 | － | 0 | 0 | － | 遊戯室、学習室 |
| 4D | 田代コミセン | 平成4 | 1,519 | 300 | － | ○ | － | 17,648 | 2 | 47 | － | 0 | 0 | － | 2 | 18 | － | 0 | 0 | － | |
| 4B | 上野コミセン | 平成4 | 268 | 300 | － | ○ | － | 9,206 | 2 | 37 | － | 0 | 0 | － | 2 | 17 | － | 0 | 0 | － | |
| 5D | 見付コミセン | 平成6 | 332 | 300 | － | ○ | － | 8,247 | 2 | 36 | － | 0 | 0 | － | 2 | 16 | － | 1 | 17 | － | |
| 3D | 春岡コミセン | 平成8 | 400 | 299 | － | ○ | － | 17,649 | 4 | 34 | － | 0 | 0 | － | 0 | 0 | － | 0 | 0 | － | |
| 3B | 大和コミセン | 平成9 | 471 | 369 | － | ○ | － | 6,488 | 1 | 72 | － | 0 | 0 | － | 2 | 27 | － | 0 | 0 | － | |
| 5D | 東山コミセン | 平成9 | 512 | 298 | － | ○ | － | 11,496 | 2 | 43 | － | 0 | 0 | － | 2 | 24 | － | 0 | 0 | － | |
| 1D | 千石コミセン | 平成13 | 501 | 300 | － | ○ | － | 10,007 | 3 | 34 | － | 0 | 0 | － | 1 | 32 | － | 0 | 0 | － | |
| 7D | 星ヶ丘コミセン | 平成15 | 400 | 300 | － | ○ | － | 21,586 | 3 | 34 | － | 0 | 0 | － | 1 | 36 | － | 1 | 15 | － | |
| 3B | 高見コミセン | 平成16 | 338 | 299 | － | ○ | － | 16,301 | 3 | 40 | － | 0 | 0 | － | 1 | 26 | － | 1 | 16 | － | |
| 2C | 内山コミセン | 平成21 | 7,992 | 295 | － | ○ | － | 15,505 | 3 | 34 | － | 0 | 0 | － | 2 | 16 | － | 0 | 0 | － | |
| | | | | | | | 全体 | | 会議室・集会室等 | | | 体育室 | | | トレーニング室 | | | プール | | | |
| 6D | 千種スポーツセンター | 平成9 | 43,423 | 9,799 | － | ○ | 70% | 373,007 | 3 | 43 | 36% | 2 | 1,058 | 98% | 2 | 298 | 95% | 1 | 810 | 100% | アーチェリー練習場等 |
| 6A | 香流橋プール | 平成10 | 8,462 | 1,925 | － | ○ | － | 111,085 | 1 | 42 | － | 0 | 0 | － | 0 | 0 | － | 1 | 702 | 100% | |
| | | | | | | | 全体 | | 会議室・集会室等 | | | 体育室 | | | 図書室 | | | クラブ室 | | | |
| 4B | 千種児童館 | 昭和51 | 1,595 | 573 | － | ○ | － | 49,225 | 0 | 0 | － | 1 | 144 | － | 1 | 30 | － | 1 | 42 | － | 遊戯室、留守家庭児童クラブ室等 |
| 2B | 都福祉会館 | 昭和39 | 2,014 | 691 | 40年 | ○ | － | 31,030 | 2 | 63 | － | 0 | 0 | － | 0 | 0 | － | 0 | 0 | － | わくわく室、回想法センター等 |
| | | | | | | | 全体 | | 会議室・集会室等 | | | ホール | | | 閲覧室 | | | 練習室 | | | |
| 2D | 千種文化小劇場 | 平成14 | 1,329 | 1,521 | － | ○ | 90% | 43,947 | 0 | 0 | － | 1 | 656 | 86% | 0 | 0 | － | 1 | 72 | 94% | 楽屋 |
| 6D | 千種図書館 | 昭和43 | 1,691 | 1,107 | － | 要対策 | 41% | 288,249 | 1 | 55 | 41% | 0 | 0 | － | 1 | 621 | 100% | 0 | 0 | － | 閉架書庫、作業室 |

| 位置 | 施設名 | 建築年度(年度) | 敷地面積(㎡) | 延床面積(㎡) | 残存耐用年数 | 耐震性能 | 利用率 | 利用者数(人) | 主な機能 |
|---|---|---|---|---|---|---|---|---|---|
| 6D | 里山の家 | 平成21 | 47,648 | 202 | － | ○ | － | 24,579 | 休憩室ホール |
| 6D | 東山動物園(スカイタワー含) | 昭和58 | 595,800 | 27,598 | － | ○ | － | 2,079,896 | 休憩室、レストラン、喫茶コーナー、レクチャーホール、獣舎、展示室等 |
| 6D | 東山植物園 | 昭和31 | | 5,924 | － | 要対策 | － | | 展示室、研修室、栽培室、展望台、サンギャラリー等 |
| 4C | 揚輝荘(北園) | 昭和4 | 6,527 | 717 | － | 未調査 | － | 39,599 | 茶室、居間、蔵、書斎等 |
| 4C | 揚輝荘(南園) | 昭和12 | 2,720 | 1,090 | － | ○ | － | 20,242 | 集会室、展示室、和室、蔵等 |
| 2D | 元古井公設市場 | 昭和39 | 1,207 | 811 | － | ○ | 100% | － | 店舗 |
| 2D | 名古屋市中小企業振興会館 | 昭和58 | 28,172 | 24,536 | － | ○ | － | 745,000 | 吹上ホール、第1ファッション展示場、第2ファッション展示場 |
| 6A | 清風荘 | 平成13 | 4,050 | 5,969 | － | ○ | 92% | 147 | 大広間、居室、食堂等 |
| 5B | 動物愛護センター | 昭和59 | 8,592 | 1,471 | － | ○ | － | － | |

(注)区役所、保健所などの庁舎や事業所といった事務所関連施設を除く市民利用施設を掲載

保育園・幼稚園

| 位置 | 施設名 | 建築年度(年度) | 敷地面積(㎡) | 延床面積(㎡) | 残存耐用年数 | 耐震性能 | 園児数(人) | 定員(人) | 入園率 |
|---|---|---|---|---|---|---|---|---|---|
| 2B | 内山保育園 | 昭和39 | 2,014 | 793 | － | ○ | 158 | 156 | 101% |
| 5D | 東山保育園 | 昭和49 | 1,620 | 512 | 40年 | ○ | 107 | 100 | 107% |
| 5A | 汁谷保育園 | 昭和61 | 916 | 541 | － | ○ | 101 | 90 | 112% |
| 7D | 星ケ丘保育園 | 平成5 | 2,177 | 595 | － | ○ | 115 | 90 | 128% |
| 3B | 北千種保育園 | 昭和45 | 2,320 | 595 | － | ○ | 108 | 90 | 120% |
| 6B | 宮根保育園 | 昭和49 | 1,200 | 500 | 20年 | ○ | 92 | 90 | 102% |
| 4B | 振甫保育園 | 昭和51 | 1,595 | 462 | － | ○ | 48 | 40 | 120% |
| 2B | 都保育園 | 昭和53 | 1,525 | 580 | － | ○ | 102 | 90 | 113% |
| 5C | 春里保育園 | 昭和54 | 28,643 | 582 | － | ○ | 101 | 90 | 112% |
| 5A | 千代田橋保育園 | 昭和55 | 1,170 | 640 | － | ○ | 105 | 90 | 117% |

| 位置 | 施設名 | 建築年度(年度) | 敷地面積(㎡) | 延床面積(㎡) | 残存耐用年数 | 耐震性能 | 園児数(人) | 定員(人) | 入園率 |
|---|---|---|---|---|---|---|---|---|---|
| 2D | 第二幼稚園 | 昭和54 | 1,529 | 1,044 | － | ○ | 137 | 160 | 86% |

| | 位置 | 施設名 | 建築年度（年度） | 敷地面積（㎡） | 延床面積（㎡） | 残存耐用年数 | 耐震性能 | 児童数生徒数（人） | 普通教室の利用状況 | | | | | 普通教室 |
|---|---|---|---|---|---|---|---|---|---|---|---|---|---|---|
| | | | | | | | | | 学級の教室 | 多目的室・学習室 | 教材室・倉庫 | 児童会室生徒会室 | その他 | |
| 学校 | 2C | 内山小学校 | 昭和34 | 7,987 | 4,883 | 20年 | ○ | 125 | 8 | 0 | 1 | 0 | 2 | 11 |
| | 3D | 春岡小学校 | 昭和31 | 9,783 | 4,814 | 20年 | ○ | 309 | 13 | 1 | 0 | 0 | 0 | 14 |
| | 2D | 千種小学校 | 昭和55 | 11,068 | 5,427 | － | ○ | 214 | 9 | 2 | 2 | 0 | 3 | 16 |
| | 3C | 高見小学校 | 昭和39 | 10,533 | 7,112 | 20年 | ○ | 496 | 17 | 7 | 4 | 0 | 3 | 31 |
| | 2B | 大和小学校 | 昭和47 | 8,055 | 4,781 | 20年 | ○ | 311 | 13 | 2 | 0 | 0 | 0 | 15 |
| | 4D | 田代小学校 | 昭和37 | 11,427 | 8,829 | 20年 | ○ | 992 | 32 | 0 | 0 | 0 | 2 | 34 |
| | 4B | 上野小学校 | 昭和42 | 10,116 | 7,582 | 20年 | ○ | 681 | 23 | 4 | 3 | 0 | 2 | 32 |
| | 5D | 東山小学校 | 昭和48 | 10,059 | 6,707 | 20年 | ○ | 958 | 31 | 2 | 0 | 1 | 3 | 37 |
| | 5C | 自由ケ丘小学校 | 平成6 | 21,299 | 6,113 | － | ○ | 369 | 15 | 2 | 2 | 0 | 0 | 19 |
| | 1D | 千石小学校 | 昭和33 | 11,566 | 4,535 | 20年 | ○ | 190 | 8 | 1 | 1 | 0 | 3 | 13 |
| | 5B | 富士見台小学校 | 平成17 | 13,276 | 8,627 | － | ○ | 955 | 30 | 0 | 0 | 0 | 0 | 30 |
| | 7D | 星ケ丘小学校 | 昭和33 | 9,087 | 4,932 | 20年 | ○ | 344 | 16 | 1 | 0 | 0 | 1 | 18 |
| | 6A | 宮根小学校 | 昭和43 | 10,817 | 5,897 | 20年 | ○ | 374 | 15 | 7 | 2 | 1 | 1 | 26 |
| | 5A | 千代田橋小学校 | 昭和54 | 13,200 | 6,544 | － | ○ | 405 | 16 | 5 | 1 | 0 | 3 | 25 |
| | 4D | 見付小学校 | 昭和45 | 14,556 | 5,859 | 20年 | ○ | 420 | 15 | 2 | 1 | 0 | 0 | 18 |
| | 2D | 今池中学校 | 昭和37 | 13,935 | 6,341 | 20年 | ○ | 200 | 8 | 3 | 0 | 0 | 1 | 12 |
| | 4D | 城山中学校 | 昭和52 | 17,801 | 8,248 | － | ○ | 487 | 16 | 3 | 1 | 0 | 1 | 21 |
| | 3B | 振甫中学校 | 昭和40 | 22,270 | 9,047 | 20年 | ○ | 485 | 16 | 5 | 0 | 0 | 0 | 21 |
| | 5B | 千種台中学校 | 平成13 | 19,836 | 8,935 | － | ○ | 591 | 18 | 0 | 0 | 0 | 1 | 19 |
| | 3C | 若水中学校 | 昭和36 | 14,065 | 7,475 | 20年 | ○ | 324 | 9 | 6 | 1 | 1 | 0 | 17 |
| | 5A | 千種中学校 | 昭和53 | 17,248 | 7,432 | － | ○ | 342 | 12 | 0 | 1 | 1 | 1 | 15 |
| | 6D | 東星中学校 | 平成3 | 23,318 | 8,458 | － | ○ | 459 | 15 | 1 | 1 | 0 | 0 | 17 |
| | 7D | 菊里高等学校 | 昭和37 | 35,841 | 13,464 | 20年 | ○ | 1071 | 27 | 3 | 0 | 0 | 0 | 30 |
| | 5B | 名古屋商業高等学校 | 平成7 | 29,476 | 16,801 | ― | ○ | 958 | 24 | 0 | 0 | 0 | 0 | 24 |

| | 位置 | 番号 | 施設名 | 建築年度（年度） | 敷地面積（㎡） | 延床面積（㎡） | 残存耐用年数 | 耐震性能 | 管理戸数（戸） | |
|---|---|---|---|---|---|---|---|---|---|---|
| | | | | | | | | | 市営住宅 | 定住促進住宅 |
| 市営住宅等 | 7D | 住1 | 打越荘 | 昭和36 | 27,099 | 14,613 | ― | 要対策 | 241 | |
| | 2D | 住2 | 元古井荘 | 昭和39 | 1,207 | 1,709 | ― | ○ | 40 | |
| | 5B | 住3 | 南希望荘 | 昭和42 | 19,183 | 6,287 | 20年 | ○ | 120 | |
| | 5B | 住4 | 中希望荘 | 昭和43 | 2,434 | 5,908 | 20年 | ○ | 95 | |
| | 4C | 住5 | 西田代荘 | 昭和43 | 6,959 | 6,157 | ― | ○ | 114 | |
| | 3B | 住6 | 新萱場荘 | 昭和44 | 2,320 | 6,965 | 20年 | 要対策 | 117 | |
| | 6D | 住7 | 西星ケ丘荘 | 昭和48 | 4,127 | 6,197 | ― | ○ | 89 | |
| | 4A | 住8 | 宮ノ腰荘 | 昭和49 | 8,956 | 14,097 | ― | ○ | 203 | |
| | 5C | 住9 | 新楠荘 | 昭和51 | 28,643 | 12,788 | ― | ○ | 174 | |
| | 5A | 住10 | 榎木荘 | 昭和51 | 19,321 | 35,440 | ― | ○ | 462 | |
| | 2C | 住11 | 新仲田荘 | 昭和52 | 713 | 3,320 | ― | ○ | 39 | |
| | 1C | 住12 | 千種荘 | 昭和53 | 2,152 | 8,914 | ― | ○ | 108 | |
| | 3C | 住13 | 池下荘 | 昭和55 | 6,139 | 15,925 | ― | ○ | 186 | |
| | 3B | 住14 | 新萱場西荘 | 昭和61 | 673 | 1,943 | ― | ○ | 21 | |
| | 3B | 住15 | 神田荘 | 昭和62 | 2,295 | 1,908 | ― | ○ | 24 | |
| | 5A | 住16 | 東みかげ荘 | 平成2 | 942 | 864 | ― | ○ | 12 | |
| | 5A | 住17 | 西みかげ荘 | 平成2 | 2,273 | 1,958 | ― | ○ | 23 | |
| | 5B | 住18 | 北希望荘 | 平成3 | 15,516 | 10,428 | ― | ○ | 128 | |
| | 4B | 住19 | 南ケ丘荘 | 平成5 | 15,124 | 9,058 | ― | ○ | 97 | |
| | 5C | 住20 | 楠荘 | 平成5 | 29,992 | 21,712 | ― | ○ | 209 | |
| | 7D | 住21 | 星ケ丘荘 | 平成6 | 2,177 | 3,024 | ― | ○ | 37 | |
| | 5B | 住22 | 希望ケ丘シルバー住宅 | 平成7 | 希望ケ丘荘に含む | 1,969 | ― | ○ | 21 | |
| | 5B | 住23 | 霞ケ丘荘 | 平成7 | 38,135 | 29,355 | ― | ○ | 292 | |
| | 6D | 住24 | シティ･ライフ星ケ丘 | 平成8 | （民間より借上げ） | 323 | ― | ○ | 6 | |
| | 5B | 住25 | 霞ケ丘シルバー住宅 | 平成9 | 霞ケ丘荘に含む | 1,707 | ― | ○ | 23 | |
| | 3B | 住26 | 萱場荘 | 平成9 | 2,389 | 3,128 | ― | ○ | 35 | |
| | 5A | 住27 | 新汁谷荘 | 平成10 | 汁谷荘に含む | 4,588 | ― | ○ | 54 | |
| | 5B | 住28 | はざま荘 | 平成10 | 40,601 | 26,404 | ― | ○ | 276 | |
| | 5B | 住29 | はざまシルバー住宅 | 平成10 | はざま荘に含む | 1,702 | ― | ○ | 23 | |
| | 5A | 住30 | 汁谷荘 | 平成12 | 13,374 | 9,640 | ― | ○ | 128 | |
| | 4B | 住31 | 田代荘 | 平成13 | 24,451 | 10,190 | ― | ○ | 128 | |
| | 5C | 住32 | 金児荘 | 平成13 | 47,394 | 30,620 | ― | ○ | 318 | |
| | 5B | 住33 | 北十字荘 | 平成13 | 21,189 | 5,469 | ― | ○ | 60 | |
| | 5B | 住34 | 東希望荘 | 平成15 | 7,847 | 5,869 | ― | ○ | 75 | |
| | 5C | 住35 | 徳川山荘 | 平成15 | 22,913 | 8,964 | ― | ○ | 109 | |
| | 5B | 住36 | 希望ケ丘荘 | 平成16 | 11,254 | 2,389 | ― | ○ | 28 | |
| | 3B | 住37 | 仲田荘 | 平成17 | 22,127 | 26,477 | ― | ○ | 360 | |
| | 5B | 住38 | シティファミリー霞ケ丘 | 平成9 | 38,135 | 3,338 | ― | ○ | | 32 |

# 千種区

SCALE＝1:25000

**老朽度**

- ○○施設　築20年未満の施設
- ○○施設　築20年以上経過した施設
- ○○施設　築30年以上経過した施設
- ○○施設　築40年以上経過した施設

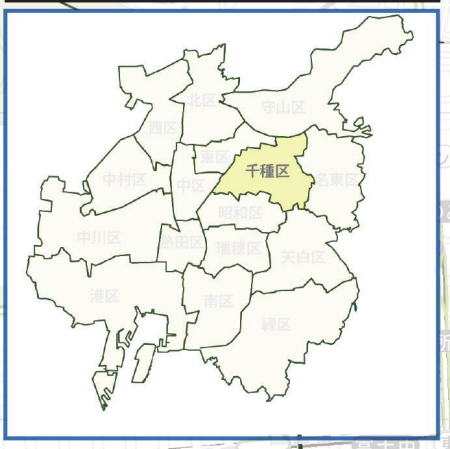


**公共施設凡例**

- 小学校
- 中学校
- 小学校学区界
- 中学校学区界
- その他公共施設（データ編に記載あり）※市営住宅等はリスト番号を記載
- その他公共施設（データ編に記載なし）

**線路・道路等**

- JR線
- 国道
- 民営鉄道・第3セクター
- 高速道路
- 市営地下鉄

※猪子石中の通学区域は、蓬来小及び平和が丘小（いずれも名東区）の通学区域としているため、名東区で整理

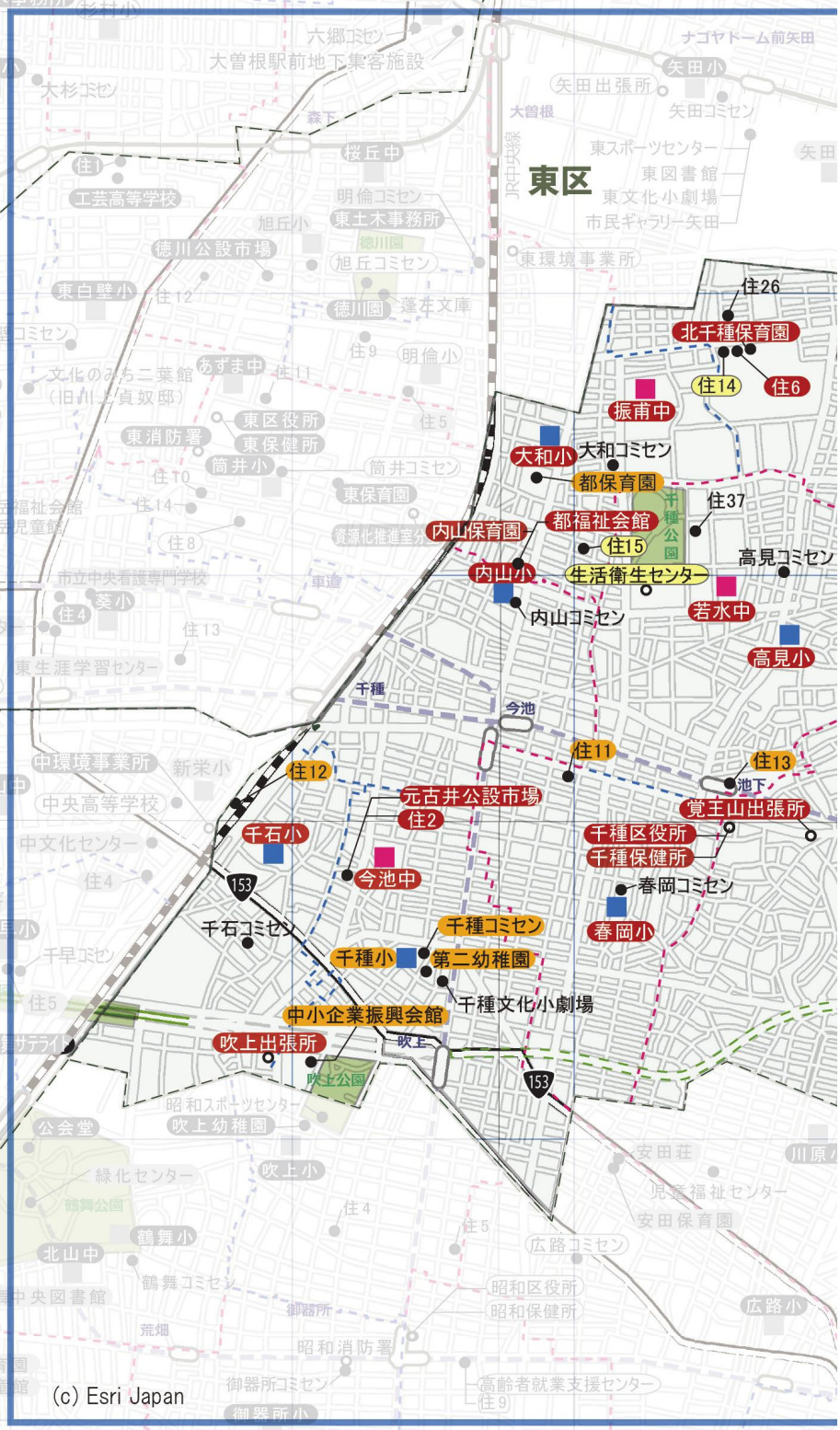

守山区
名東区
昭和区
4
5
6
7
A
B
C
D
E
N
0 200 1000m
香流橋プール
香流橋地域センター
千種環境事業所
清風荘
猪子石工場
千代田橋緑地
住10
千種中
千代田橋保育園
千代田橋小
汁谷保育園
住30
住27
住16
住8
茶屋ケ坂
宮根小
宮根保育園
住17
富士見台小
茶屋ケ坂公園
住18
猪子石中
上野コミセン
上野小
住33
住4
住19
住23
住3
富士見台会館
住22
住38
住34
住25
住36
千種消防署
千種生涯学習センター
自由ケ丘
千種台中
名古屋商業高等学校
住20
住28
住29
鹿子公園
住82
振甫保育園
住31
動物愛護センター
千種児童館
住5
自由ケ丘会館
ユーカリ作業班詰所
平和公園
住9
住35
春里保育園
自由ケ丘小
平和公園会館
揚輝荘(北園)
揚輝荘(南園)
覚王山
田代コミセン
田代小
住1
里山の家
東山保育園
東山コミセン
住24
千種土木事務所
東星中
星ケ丘コミセン
星ケ丘小
東山小
本山
東山出張所
星ケ丘
城山中
千種スポーツセンター
住7
住21
東山公園
千種図書館
星ケ丘保育園
見付小
見付コミセン
菊里高等学校
東山動物園
(スカイタワー含)
東山公園
東山植物園
名古屋大学

築 20 年以上経過した施設　築 30 年以上経過した施設　築 40 年以上経過した施設

| 東区 | 人口 | 7 万 8,043 人 | 面積 | 7.70ｋ㎡ | 人口密度 | 10,135 人/ｋ㎡ |
|---|---|---|---|---|---|---|

市民利用施設

| 位置 | 施設名 | 建築年度（年度） | 敷地面積（㎡） | 延床面積（㎡） | 残存耐用年数 | 耐震性能 | 利用状況及び保有機能 | | | | | | | | | | | | | | | |
|---|---|---|---|---|---|---|---|---|---|---|---|---|---|---|---|---|---|---|---|---|---|---|
| | | | | | | | 利用率 | 利用者数（人） | 室数（室） | 平均面積（㎡/室） | 利用率 | 室数（室） | 平均面積（㎡/室） | 利用率 | 室数（室） | 平均面積（㎡/室） | 利用率 | 室数（室） | 平均面積（㎡/室） | 利用率 | その他の保有機能 |
| | | | | | | | 全体 | | 会議室・集会室等 | | | 体育室 | | | 和室・茶室 | | | 調理室 | | | |
| 2D | 東生涯学習センター | 昭和55 | 1,933 | 2,410 | － | ○ | 67% | 93,431 | 4 | 64 | 83% | 1 | 696 | 95% | 2 | 45 | 45% | 1 | 92 | 26% | 視聴覚室、美術室、パソコンボランティアルーム等 |
| 3C | 明倫コミセン | 昭和59 | 2,398 | 299 | － | ○ | － | 9,950 | 2 | 59 | － | 0 | 0 | － | 2 | 17 | － | 0 | 0 | － | |
| 5B | 砂田橋会館 | 昭和59 | 628 | 507 | － | ○ | － | 17,249 | 2 | 70 | － | 0 | 0 | － | 2 | 19 | － | 0 | 0 | － | 学習室 |
| 3C | 旭丘コミセン | 昭和61 | 400 | 300 | － | ○ | － | 14,377 | 2 | 50 | － | 0 | 0 | － | 2 | 17 | － | 0 | 0 | － | |
| 2D | 東桜コミセン | 平成2 | 767 | 300 | － | ○ | － | 5,448 | 2 | 37 | － | 0 | 0 | － | 2 | 25 | － | 0 | 0 | － | |
| 2C | 東白壁コミセン | 平成2 | 599 | 298 | － | ○ | － | 20,459 | 2 | 43 | － | 0 | 0 | － | 2 | 21 | － | 0 | 0 | － | |
| 3C | 筒井コミセン | 平成3 | 330 | 300 | － | ○ | － | 16,948 | 2 | 46 | － | 0 | 0 | － | 2 | 17 | － | 0 | 0 | － | |
| 1C | 山吹コミセン | 昭和63 | 500 | 300 | － | ○ | － | 10,161 | 2 | 50 | － | 0 | 0 | － | 2 | 19 | － | 0 | 0 | － | |
| 4B | 矢田コミセン | 平成27 | 203 | 299 | － | ○ | － | 121 | 2 | 36 | － | 0 | 0 | － | 2 | 15 | － | 1 | 14 | － | |
| | | | | | | | 全体 | | 会議室・集会室等 | | | 体育室 | | | トレーニング室 | | | プール | | | |
| 4B | 東スポーツセンター | 平成13 | 10,639 | 10,197 | － | ○ | 74% | 398,897 | 3 | 36 | 43% | 1 | 1,620 | 98% | 2 | 298 | 96% | 1 | 979 | 100% | 弓道練習場、スポーツ広場等 |
| | | | | | | | 全体 | | 会議室・集会室等 | | | 体育室 | | | 図書室 | | | クラブ室 | | | |
| 2D | 高岳児童館 | 平成18 | 1,448 | 600 | － | ○ | － | 44,776 | 1 | 38 | － | 1 | 137 | － | 1 | 38 | － | 0 | 0 | － | プレイルーム、留守家庭児童クラブ室等 |
| 2D | 高岳福祉会館 | 平成18 | 1,448 | 701 | － | ○ | － | 74,095 | 3 | 38 | － | 0 | 0 | － | 0 | 0 | － | 0 | 0 | － | わくわく室、和室、囲碁・将棋室、浴室等 |
| | | | | | | | 全体 | | 会議室・集会室等 | | | ホール | | | 閲覧室 | | | 練習室 | | | |
| 4B | 東文化小劇場 | 平成13 | 10,639 | 2,708 | － | ○ | 89% | 72,297 | 0 | 0 | － | 1 | 275 | 81% | 0 | 0 | － | 1 | 43 | 96% | 楽屋 |
| 4B | 東図書館 | 平成13 | 10,639 | 1,759 | － | ○ | 58% | 438,124 | 2 | 105 | 58% | 0 | 0 | － | 1 | 489 | 100% | 0 | 0 | － | 開架書庫、対面読書室、おはなしの部屋 |

| 位置 | 施設名 | 建築年度（年度） | 敷地面積（㎡） | 延床面積（㎡） | 残存耐用年数 | 耐震性能 | 利用率 | 利用者数（人） | 主な機能 |
|---|---|---|---|---|---|---|---|---|---|
| 2D | 芸術創造センター | 昭和58 | 2,200 | 5,977 | － | ○ | － | 176,450 | ホール、楽屋、リハーサル室、練習室、会議室 |
| 3C | 蓬左文庫 | 平成16 | 45,343 | 3,003 | － | ○ | 100% | 266,134 | 展示室、閲覧室、エントランスホール、書庫等 |
| 4B | 市民ギャラリー矢田 | 平成13 | 10,639 | 2,923 | － | ○ | － | 154,803 | 展示室、情報コーナー |
| 3C | 徳川園 | 昭和26 | 45,342 | 3,504 | － | ○ | － | 320,341 | 蘇山荘、瑞龍亭、四睡庵、客席 |
| 2C | 文化のみち二葉館（旧川上貞奴邸） | 平成16 | 2,488 | 513 | － | ○ | － | 37,555 | 展示室、和室、集会室 |
| 2C | 文化のみち橦木館 | 大正15 | 1,884 | 606 | － | ○ | － | 17,622 | 和室、洋室、展示室、喫茶室、茶室 |
| 1D | オアシス21iセンター | 平成14 | 110 | 110 | － | ○ | － | 218,908 | 観光案内所 |
| 3C | 徳川公設市場 | 昭和37 | 1,025 | 912 | － | 要対策 | 88% | － | 店舗 |
| 2D | 市立中央看護専門学校 | 昭和54 | 2,216 | 9,765 | － | ○ | － | － | 学生ホール、展示室、会議室、教室、実習室等 |

（注）区役所、保健所などの庁舎や事業所といった事務所関連施設を除く市民利用施設を掲載

保育園・幼稚園

| 位置 | 施設名 | 建築年度（年度） | 敷地面積（㎡） | 延床面積（㎡） | 残存耐用年数 | 耐震性能 | 園児数（人） | 定員（人） | 入園率 |
|---|---|---|---|---|---|---|---|---|---|
| 3C | 東保育園 | 昭和49 | 1,386 | 581 | 20年 | ○ | 108 | 100 | 108% |
| 6B | 砂田橋保育園 | 昭和53 | 1,720 | 584 | － | ○ | 97 | 90 | 108% |

| 位置 | 施設名 | 建築年度（年度） | 敷地面積（㎡） | 延床面積（㎡） | 残存耐用年数 | 耐震性能 | 園児数（人） | 定員（人） | 入園率 |
|---|---|---|---|---|---|---|---|---|---|
| 1C | 第一幼稚園 | 平成 2 | 2,653 | 1,163 | － | ○ | 117 | 160 | 73% |
| 6B | 大幸幼稚園 | 昭和44 | 2,216 | 1,056 | 40年 | ○ | 107 | 145 | 74% |

| | 位置 | 施設名 | 建築年度（年度） | 敷地面積（㎡） | 延床面積（㎡） | 残存耐用年数 | 耐震性能 | 児童数生徒数（人） | 普通教室の利用状況 | | | | | 普通教室 |
|---|---|---|---|---|---|---|---|---|---|---|---|---|---|---|
| | | | | | | | | | 学級の教室 | 多目的室・学習室 | 教材室・倉庫 | 児童会室生徒会室 | その他 | |
| 学校 | 3C | 旭丘小学校 | 昭和53 | 9,951 | 5,892 | － | ○ | 467 | 17 | 1 | 1 | 0 | 0 | 19 |
| | 3C | 筒井小学校 | 昭和11 | 9,578 | 5,855 | 20年 | ○ | 346 | 15 | 2 | 0 | 0 | 0 | 17 |
| | 1D | 東桜小学校 | 昭和54 | 9,542 | 5,255 | － | ○ | 308 | 12 | 1 | 1 | 0 | 0 | 14 |
| | 4B | 矢田小学校 | 昭和31 | 11,388 | 8,193 | 20年 | ○ | 404 | 16 | 1 | 4 | 1 | 6 | 28 |
| | 2C | 山吹小学校 | 昭和35 | 10,412 | 5,374 | 20年 | ○ | 477 | 17 | 1 | 0 | 0 | 0 | 18 |
| | 2C | 東白壁小学校 | 昭和32 | 7,404 | 4,837 | 20年 | ○ | 297 | 12 | 0 | 1 | 0 | 1 | 14 |
| | 2D | 葵小学校 | 昭和27 | 10,924 | 4,779 | 20年 | ○ | 252 | 10 | 0 | 1 | 0 | 1 | 12 |
| | 3C | 明倫小学校 | 平成3 | 9,336 | 4,752 | － | ○ | 239 | 10 | 1 | 0 | 0 | 1 | 12 |
| | 6B | 砂田橋小学校 | 昭和54 | 13,200 | 5,960 | － | ○ | 221 | 10 | 7 | 2 | 0 | 3 | 22 |
| | 3C | あずま中学校 | 昭和31 | 16,531 | 7,382 | 20年 | ○ | 207 | 8 | 4 | 0 | 0 | 0 | 12 |
| | 1D | 冨士中学校 | 昭和31 | 16,151 | 7,408 | 20年 | ○ | 411 | 12 | 4 | 2 | 0 | 0 | 18 |
| | 3B | 桜丘中学校 | 昭和32 | 17,071 | 6,667 | 20年 | ○ | 268 | 9 | 3 | 0 | 0 | 0 | 12 |
| | 5B | 矢田中学校 | 昭和54 | 15,664 | 6,938 | － | ○ | 292 | 11 | 5 | 1 | 0 | 1 | 18 |
| | 2B | 工芸高等学校 | 昭和37 | 43,232 | 25,488 | 20年 | ○ | 836 | 21 | 0 | 0 | 0 | 0 | 21 |

| | 位置 | 番号 | 施設名 | 建築年度（年度） | 敷地面積（㎡） | 延床面積（㎡） | 残存耐用年数 | 耐震性能 | 管理戸数（戸） | |
|---|---|---|---|---|---|---|---|---|---|---|
| | | | | | | | | | 市営住宅 | 定住促進住宅 |
| 市営住宅等 | 2B | 住1 | 東芳野荘 | 昭和43 | 8,197 | 12,709 | ― | 要対策 | 258 | |
| | 2C | 住2 | 山吹荘 | 昭和42 | 1,886 | 5,637 | ― | 要対策 | 108 | |
| | 4A | 住3 | 山田東荘 | 昭和44 | 19,339 | 23,448 | 20年 | 要対策 | 386 | |
| | 2D | 住4 | あおい荘 | 昭和46 | 1,358 | 5,236 | ― | ○ | 83 | |
| | 3C | 住5 | 新出来荘 | 昭和51 | 2,242 | 4,380 | ― | ○ | 65 | |
| | 6B | 住6 | 砂田橋荘 | 昭和54 | 9,075 | 13,642 | ― | ○ | 160 | |
| | 5C | 住7 | 前浪荘 | 昭和55 | 32,944 | 28,287 | ― | ○ | 336 | |
| | 3D | 住8 | 筒井第一シティ住宅 | 平成3 | 666 | 781 | ― | ○ | 9 | |
| | 3C | 住9 | 新出来シティ住宅 | 平成8 | 2,283 | 3,920 | ― | ○ | 51 | |
| | 3C | 住10 | 筒井第二シティ住宅 | 平成9 | 654 | 1,218 | ― | ○ | 14 | |
| | 3C | 住11 | 筒井荘 | 平成10 | 5,688 | 6,768 | ― | ○ | 69 | |
| | 3C | 住12 | 山口荘 | 平成11 | 2,387 | 3,784 | ― | ○ | 38 | |
| | 2D | 住13 | 葵シティ住宅 | 平成21 | 716 | 1,131 | ― | ○ | 11 | |
| | 2D | 住14 | 筒井第三シティ住宅 | 平成25 | 1,315 | 886 | ― | ○ | 12 | |

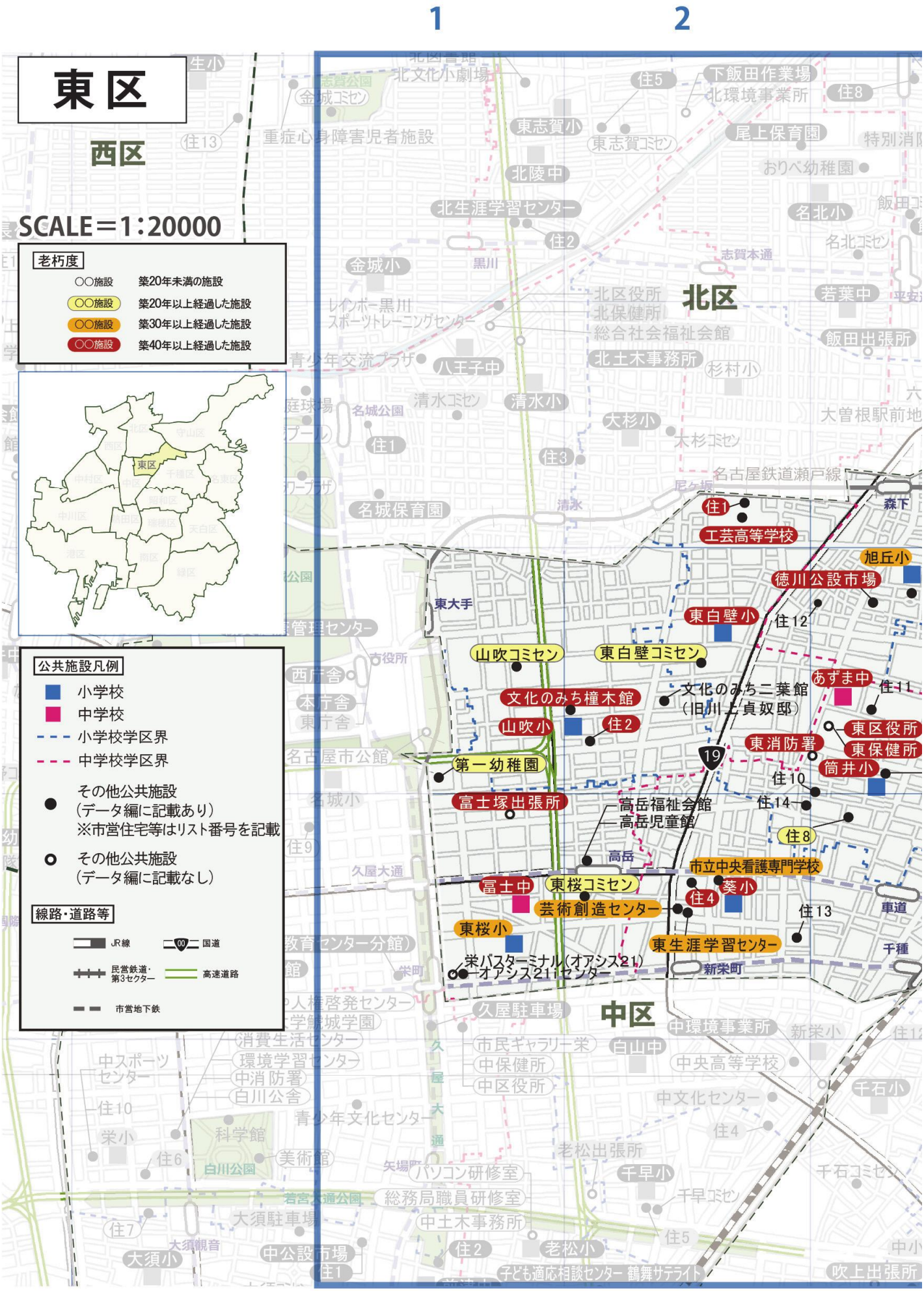
1
2
東区
西区
SCALE＝1：20000
老朽度
○○施設 築20年未満の施設
○○施設 築20年以上経過した施設
○○施設 築30年以上経過した施設
○○施設 築40年以上経過した施設
公共施設凡例
小学校
中学校
小学校学区界
中学校学区界
その他公共施設
（データ編に記載あり）
※市営住宅等はリスト番号を記載
その他公共施設
（データ編に記載なし）
線路・道路等
JR線
国道
民営鉄道・第3セクター
高速道路
市営地下鉄
北区
中区
工芸高等学校
旭丘小
徳川公設市場
東白壁小
東白壁コミセン
山吹コミセン
文化のみち二葉館
（旧川上貞奴邸）
文化のみち橦木館
あずま中
山吹小
東区役所
東保健所
東消防署
筒井小
第一幼稚園
富士塚出張所
高岳福祉会館
高岳児童館
市立中央看護専門学校
富士中
東桜コミセン
芸術創造センター
葵小
東桜小
東生涯学習センター
栄バスターミナル（オアシス21）
オアシス21センター
北生涯学習センター
名城保育園
名城公園
名城小
金城小
金城コミセン
重症心身障害児者施設
東志賀小
東志賀コミセン
尾上保育園
北陵中
名北小
名北コミセン
若葉中
飯田出張所
北土木事務所
杉村小
八王子中
清水小
清水コミセン
大杉小
大杉コミセン
名古屋鉄道瀬戸線
森下
東大手
西庁舎
本庁舎
東庁舎
名古屋市公館
久屋大通
久屋駐車場
新栄町
栄町
車道
千種
白川公園
科学館
美術館
大須駐車場
大須観音
大須小
中公設市場
老松小
老松出張所
千早小
千早コミセン
千石小
千石コミセン
中央高等学校
中文化センター
中環境事業所
白山中
新栄小
中保健所
中区役所
市民ギャラリー栄
消費生活センター
環境学習センター
中消防署
白川公舎
中スポーツセンター
青少年文化センター
パソコン研修室
総務局職員研修室
中土木事務所
子ども適応相談センター 鶴舞サテライト
吹上出張所
中小
住1
住2
住3
住4
住5
住6
住7
住8
住9
住10
住11
住12
住13
住14
19

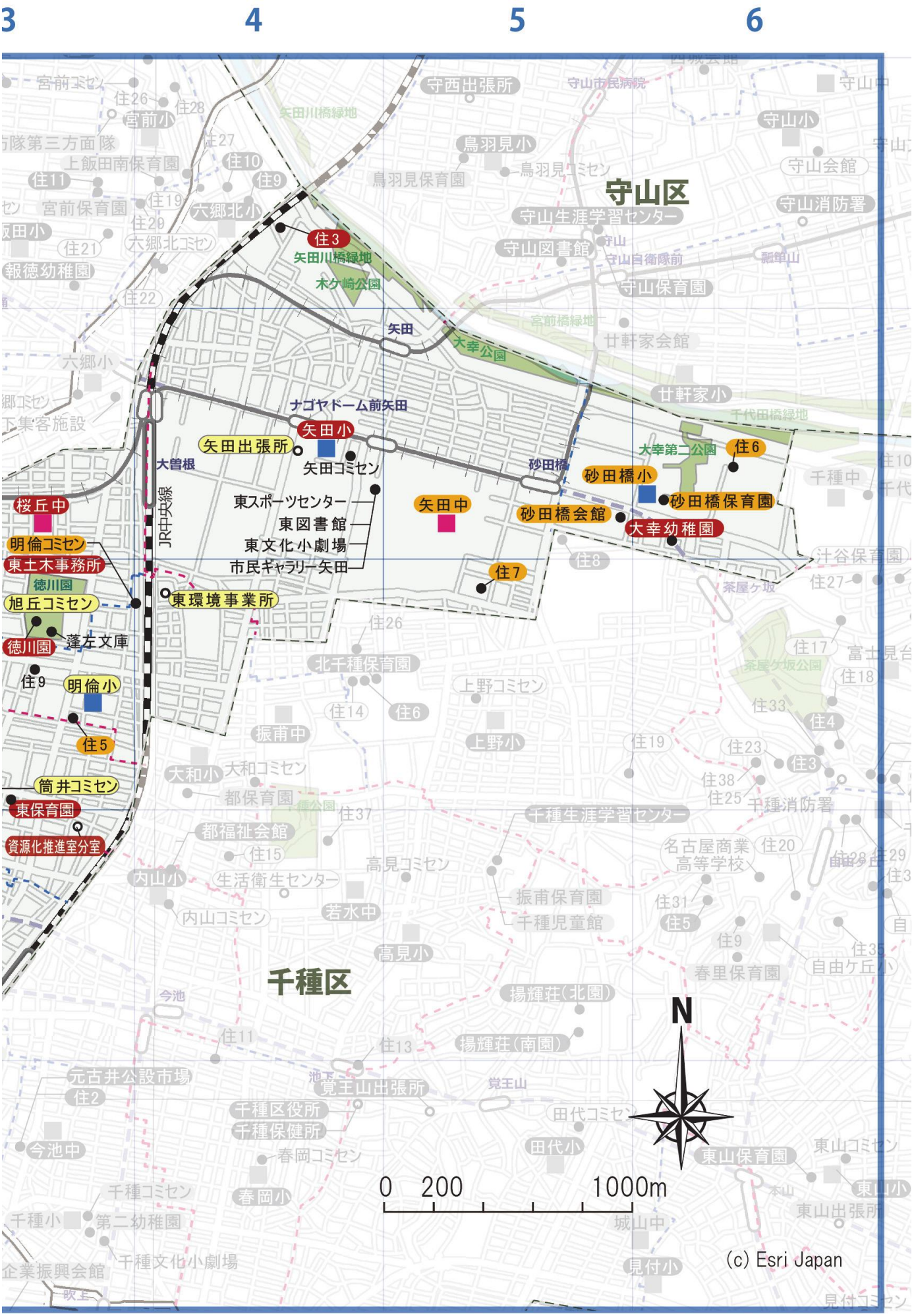
3
4
5
6
守山区
千種区
住3
矢田川橋緑地
木ケ崎公園
矢田
大幸公園
ナゴヤドーム前矢田
矢田小
矢田出張所
矢田コミセン
大曽根
JR中央線
東スポーツセンター
東図書館
東文化小劇場
市民ギャラリー矢田
矢田中
桜丘中
明倫コミセン
東土木事務所
徳川園
旭丘コミセン
東環境事業所
蓬左文庫
徳川園
住9
明倫小
住5
筒井コミセン
東保育園
資源化推進室分室
住7
砂田橋
砂田橋小
砂田橋保育園
砂田橋会館
大幸第二公園
住6
大幸幼稚園
千代田橋緑地
住8
住27
茶屋ケ坂
住26
北千種保育園
住14
住6
上野コミセン
上野小
振甫中
大和小
大和コミセン
都保育園
住37
都福祉会館
住15
内山小
生活衛生センター
内山コミセン
若水中
高見コミセン
高見小
千種生涯学習センター
振甫保育園
千種児童館
住19
住23
住3
住38
住25
千種消防署
名古屋商業高等学校
住20
住31
住5
住9
春里保育園
住35
自由ケ丘小
住4
住33
住17
住18
富士見台
今池
住11
住13
揚輝荘(北園)
揚輝荘(南園)
覚王山出張所
覚王山
元古井公設市場
住2
千種区役所
千種保健所
春岡コミセン
春岡小
今池中
田代コミセン
田代小
東山保育園
東山コミセン
東山小
東山出張所
千種コミセン
千種小
第二幼稚園
千種文化小劇場
企業振興会館
城山中
見付小
見付コミセン
N
0 200 1000m
(c) Esri Japan

築 20 年以上経過した施設　築 30 年以上経過した施設　築 40 年以上経過した施設

| 北区 | 人口 | 16 万 3,579 人 | 面積 | 17.55 k㎡ | 人口密度 | 9,321 人/ k㎡ |
|---|---|---|---|---|---|---|

**市民利用施設**

| 位置 | 施設名 | 建築年度（年度） | 敷地面積（㎡） | 延床面積（㎡） | 残存耐用年数 | 耐震性能 | 利用状況及び保有機能 | | | | | | | | | | | | | |
|---|---|---|---|---|---|---|---|---|---|---|---|---|---|---|---|---|---|---|---|---|
| | | | | | | | 利用率 | 利用者数（人） | 室数（室） | 平均面積（㎡/室） | 利用率 | 室数（室） | 平均面積（㎡/室） | 利用率 | 室数（室） | 平均面積（㎡/室） | 利用率 | 室数（室） | 平均面積（㎡/室） | 利用率 | その他の保有機能 |
| | | | | | | | 全体 | | 会議室・集会室等 | | | 体育室 | | | 和室・茶室 | | | 調理室 | | | |
| 3F | 北生涯学習センター | 昭和39 | 1,961 | 3,959 | 20年 | ○ | 64% | 121,656 | 6 | 75 | 81% | 1 | 780 | 98% | 2 | 49 | 37% | 1 | 100 | 19% | 美術室、視聴覚室、パソコン室等 |
| 4C | 楠地区会館 | 昭和56 | 1,520 | 1,207 | ― | ○ | 68% | 81,874 | 2 | 46 | 70% | 1 | 285 | 88% | 2 | 40 | 52% | | | | 児童室、実習室、談話室 |
| 4A | 如意会館 | 昭和57 | 430 | 505 | ― | ○ | ― | 8,489 | 2 | 71 | ― | 0 | 0 | ― | 2 | 32 | ― | 0 | 0 | ― | 遊戯室、学習室 |
| 2B | 楠西コミセン | 昭和59 | 468 | 300 | ― | ○ | ― | 9,527 | 2 | 46 | ― | 0 | 0 | ― | 2 | 24 | ― | 0 | 0 | ― | |
| 3G | 清水コミセン | 昭和60 | 233 | 262 | ― | ○ | ― | 10,865 | 2 | 84 | ― | 0 | 0 | ― | 2 | 21 | ― | 0 | 0 | ― | |
| 3C | 西味鋺コミセン | 昭和61 | 73,946 | 299 | ― | ○ | ― | 12,016 | 2 | 42 | ― | 0 | 0 | ― | 2 | 16 | ― | 0 | 0 | ― | |
| 5F | 六郷北コミセン | 平成元 | 486 | 300 | ― | ○ | ― | 6,529 | 2 | 29 | ― | 0 | 0 | ― | 2 | 22 | ― | 1 | 13 | ― | |
| 3D | 城北コミセン | 平成2 | 560 | 300 | ― | ○ | ― | 19,943 | 3 | 44 | ― | 0 | 0 | ― | 2 | 28 | ― | 1 | 31 | ― | |
| 3E | 東志賀コミセン | 平成3 | 15,963 | 300 | ― | ○ | ― | 12,585 | 2 | 42 | ― | 0 | 0 | ― | 2 | 23 | ― | 0 | 0 | ― | |
| 4D | 辻コミセン | 平成3 | 374 | 300 | ― | ○ | ― | 9,890 | 2 | 42 | ― | 0 | 0 | ― | 2 | 23 | ― | 0 | 0 | ― | |
| 2E | 金城コミセン | 平成5 | 607 | 300 | ― | ○ | ― | 18,248 | 3 | 32 | ― | 0 | 0 | ― | 2 | 23 | ― | 0 | 0 | ― | 談話室、予備室 |
| 4C | 味鋺コミセン | 平成7 | 380 | 300 | ― | ○ | ― | 3,051 | 2 | 40 | ― | 0 | 0 | ― | 2 | 23 | ― | 1 | 12 | ― | |
| 4G | 大杉コミセン | 平成8 | 360 | 300 | ― | ○ | ― | 10,562 | 2 | 46 | ― | 0 | 0 | ― | 2 | 29 | ― | 0 | 0 | ― | |
| 4F | 名北コミセン | 平成10 | 260 | 300 | ― | ○ | ― | 9,228 | 3 | 36 | ― | 0 | 0 | ― | 2 | 21 | ― | 0 | 0 | ― | |
| 5F | 六郷コミセン | 平成14 | 480 | 300 | ― | ○ | ― | 19,641 | 3 | 31 | ― | 0 | 0 | ― | 1 | 30 | ― | 1 | 16 | ― | |
| 5F | 飯田コミセン | 平成15 | 276 | 300 | ― | ○ | ― | 10,175 | 5 | 34 | ― | 0 | 0 | ― | 0 | 0 | ― | 1 | 15 | ― | 談話室 |
| 5E | 宮前コミセン | 平成16 | 335 | 299 | ― | ○ | ― | 14,796 | 4 | 39 | ― | 0 | 0 | ― | 0 | 0 | ― | 1 | 21 | ― | ホール、談話室 |
| 4B | 楠コミセン | 平成23 | 427 | 300 | ― | ○ | ― | 17,443 | 3 | 37 | ― | 0 | 0 | ― | 2 | 24 | ― | 1 | 17 | ― | |
| | | | | | | | 全体 | | 会議室・集会室等 | | | 体育室 | | | トレーニング室 | | | プール | | | |
| 3D | 北スポーツセンター | 平成4 | 12,361 | 9,715 | ― | ○ | 63% | 241,414 | 3 | 56 | 19% | 1 | 1,620 | 97% | 2 | 311 | 98% | 1 | 900 | 100% | 弓道場等 |
| 2G | 名城プール | 平成7 | 760,200 | 288 | ― | ○ | ― | 16,156 | 0 | 0 | ― | 0 | 0 | ― | 0 | 0 | ― | 0 | 0 | ― | 管理棟、更衣室、薬品庫 |
| 4B | 楠プール | 昭和56 | 48,200 | 200 | ― | ○ | ― | 4,725 | 0 | 0 | ― | 0 | 0 | ― | 0 | 0 | ― | 0 | 0 | ― | 更衣室、薬品倉庫 |
| 3F | 黒川スポーツトレーニングセンター | 平成9 | 5,412 | 4,047 | ― | ○ | 97% | 109,055 | 0 | 0 | ― | 1 | 205 | 97% | 1 | 368 | 100% | 0 | 0 | ― | 休憩室、託児室等 |
| 2G | 名城庭球場 | 平成11 | 760,200 | 77 | ― | ○ | 87% | 89,073 | 0 | 0 | ― | 0 | 0 | ― | 0 | 0 | ― | 0 | 0 | ― | 更衣室、食堂、談話室 |
| | | | | | | | 全体 | | 会議室・集会室等 | | | 体育室 | | | 図書室 | | | クラブ室 | | | |
| 5E | 上飯田児童館 | 昭和46 | 1,682 | 624 | 20年 | ○ | ― | 34,908 | 0 | 0 | ― | 1 | 146 | ― | 1 | 44 | ― | 1 | 25 | ― | 遊戯室、留守家庭児童クラブ室等 |
| 5E | 上飯田福祉会館 | 昭和46 | 1,682 | 773 | 20年 | ○ | ― | 72,479 | 4 | 40 | ― | 0 | 0 | ― | 0 | 0 | ― | 0 | 0 | ― | 機能回復訓練室、囲碁将棋室、浴室 |
| | | | | | | | 全体 | | 会議室・集会室等 | | | ホール | | | 閲覧室 | | | 練習室 | | | |
| 3E | 北文化小劇場 | 平成12 | 3,777 | 1,565 | ― | ○ | 76% | 40,239 | 0 | 0 | ― | 1 | 539 | 62% | 0 | 0 | ― | 1 | 47 | 89% | 楽屋 |
| 3E | 北図書館 | 平成12 | 3,777 | 1,525 | ― | ○ | 25% | 317,906 | 3 | 69 | 25% | 0 | 0 | ― | 1 | 828 | 100% | 0 | 0 | ― | 対面読書室、お話の部屋 |
| 4B | 楠図書館 | 平成9 | 1,163 | 800 | ― | ○ | 28% | 185,697 | 2 | 41 | 28% | 0 | 0 | ― | 2 | 190 | 100% | 0 | 0 | ― | スタッフラウンジ、対面読書室 |

| 位置 | 施設名 | 建築年度（年度） | 敷地面積（㎡） | 延床面積（㎡） | 残存耐用年数 | 耐震性能 | 利用率 | 利用者数（人） | 主な機能 |
|---|---|---|---|---|---|---|---|---|---|
| 3F | 青少年交流プラザ | 平成18 | 2,912 | 2,295 | ― | ○ | 71% | 87,951 | 音楽スタジオ、活動室、プレイルーム等 |
| 2G | 名城公園フラワープラザ | 昭和63 | 6,360 | 932 | ― | ○ | ― | 291,521 | アトリウム、講習室 |
| 5G | 大曽根駅前地下集客施設 | 平成18 | 2,914 | 2,914 | ― | ○ | ― | ― | 貸室 |
| 3F | 総合社会福祉会館 | 昭和57 | 8,168 | 4,053 | ― | ○ | 79% | 90,296 | 会議室、研修室、和室等 |
| 2E | 名古屋市重症心身障害児者施設 | 平成26 | 5,690 | 7,026 | ― | ○ | ― | ― | 居室、デイルーム、浴室・脱衣室、多目的室,機能訓練室等 |

（注）区役所、保健所などの庁舎や事業所といった事務所関連施設を除く市民利用施設を掲載

**保育園・幼稚園**

| 位置 | 施設名 | 建築年度（年度） | 敷地面積（㎡） | 延床面積（㎡） | 残存耐用年数 | 耐震性能 | 園児数（人） | 定員（人） | 入園率 |
|---|---|---|---|---|---|---|---|---|---|
| 3E | 北保育園 | 昭和61 | 1,297 | 616 | ― | ○ | 109 | 100 | 109% |
| 5C | 味鋺保育園 | 昭和44 | 1,488 | 500 | 20年 | ○ | 105 | 90 | 117% |
| 4B | 如意保育園 | 昭和43 | 995 | 528 | 40年 | ○ | 96 | 90 | 107% |
| 2G | 名城保育園 | 昭和44 | 48,056 | 478 | ― | ○ | 82 | 90 | 91% |
| 3E | 鳩岡保育園 | 昭和56 | 1,360 | 615 | ― | ○ | 114 | 100 | 114% |
| 5E | 上飯田東保育園 | 昭和46 | 1,650 | 545 | ― | ○ | 87 | 90 | 97% |
| 4F | 尾上保育園 | 昭和50 | 1,648 | 500 | ― | ○ | 94 | 90 | 104% |
| 5F | 上飯田南保育園 | 昭和51 | 75,252 | 754 | ― | ○ | 130 | 130 | 100% |
| 3C | 西味鋺保育園 | 昭和52 | 1,158 | 499 | ― | ○ | 106 | 100 | 106% |
| 2E | 水草保育園 | 昭和55 | 1,486 | 580 | ― | ○ | 83 | 90 | 92% |
| 5F | 宮前保育園 | 昭和54 | 1,196 | 581 | ― | ○ | 99 | 100 | 99% |
| 4E | 大野保育園 | 昭和55 | 1,600 | 597 | ― | ○ | 104 | 90 | 116% |

| 位置 | 施設名 | 建築年度（年度） | 敷地面積（㎡） | 延床面積（㎡） | 残存耐用年数 | 耐震性能 | 園児数（人） | 定員（人） | 入園率 |
|---|---|---|---|---|---|---|---|---|---|
| 5F | 報徳幼稚園 | 昭和42 | 1,682 | 1,115 | 20年 | ○ | 49 | 85 | 58% |
| 3A | 楠西幼稚園 | 昭和48 | 2,117 | 627 | 20年 | ○ | 58 | 85 | 68% |
| 4F | おりべ幼稚園 | 昭和53 | 2,221 | 792 | ― | ○ | 46 | 85 | 54% |

| | 位置 | 施設名 | 建築年度（年度） | 敷地面積（㎡） | 延床面積（㎡） | 残存耐用年数 | 耐震性能 | 児童数生徒数（人） | 普通教室の利用状況 | | | | | 普通教室 |
|---|---|---|---|---|---|---|---|---|---|---|---|---|---|---|
| | | | | | | | | | 学級の教室 | 多目的室・学習室 | 教材室・倉庫 | 児童会室生徒会室 | その他 | |
| 学校 | 5F | 飯田小学校 | 昭和39 | 8,300 | 5,537 | 20年 | ○ | 473 | 17 | 4 | 1 | 1 | 0 | 23 |
| | 3G | 大杉小学校 | 昭和32 | 12,751 | 5,276 | 20年 | ○ | 227 | 9 | 3 | 1 | 0 | 1 | 14 |
| | 3F | 清水小学校 | 昭和43 | 11,468 | 7,088 | 20年 | ○ | 415 | 15 | 5 | 1 | 1 | 4 | 26 |
| | 4F | 杉村小学校 | 平成3 | 7,775 | 5,113 | － | ○ | 184 | 7 | 2 | 2 | 0 | 1 | 12 |
| | 4F | 名北小学校 | 昭和43 | 12,075 | 6,833 | 20年 | ○ | 491 | 18 | 6 | 1 | 0 | 2 | 27 |
| | 2F | 金城小学校 | 昭和37 | 11,650 | 6,389 | 20年 | ○ | 417 | 16 | 6 | 1 | 1 | 3 | 27 |
| | 3E | 城北小学校 | 昭和45 | 11,646 | 7,378 | 20年 | ○ | 603 | 22 | 3 | 0 | 0 | 2 | 27 |
| | 5F | 六郷小学校 | 昭和51 | 6,603 | 3,465 | － | ○ | 108 | 6 | 0 | 0 | 0 | 0 | 6 |
| | 4B | 楠小学校 | 昭和41 | 9,938 | 7,054 | 20年 | ○ | 770 | 27 | 1 | 0 | 0 | 0 | 28 |
| | 2E | 光城小学校 | 昭和46 | 13,731 | 6,463 | 20年 | ○ | 491 | 17 | 1 | 0 | 0 | 0 | 18 |
| | 3E | 東志賀小学校 | 昭和32 | 11,235 | 6,330 | 20年 | ○ | 366 | 13 | 2 | 4 | 0 | 2 | 21 |
| | 4C | 味鋺小学校 | 昭和39 | 16,671 | 7,434 | 20年 | ○ | 669 | 23 | 7 | 2 | 1 | 0 | 33 |
| | 3C | 西味鋺小学校 | 昭和43 | 11,115 | 4,497 | 20年 | ○ | 288 | 13 | 1 | 0 | 0 | 0 | 14 |
| | 3A | 楠西小学校 | 昭和46 | 9,809 | 4,973 | 20年 | ○ | 343 | 14 | 1 | 1 | 0 | 1 | 17 |
| | 4A | 如意小学校 | 昭和52 | 10,651 | 5,164 | － | ○ | 260 | 12 | 1 | 1 | 0 | 1 | 15 |
| | 5E | 宮前小学校 | 昭和50 | 13,040 | 6,713 | 20年 | ○ | 320 | 14 | 7 | 1 | 1 | 5 | 28 |
| | 2D | 川中小学校 | 昭和49 | 11,420 | 5,864 | 20年 | ○ | 258 | 12 | 3 | 1 | 0 | 1 | 17 |
| | 6F | 六郷北小学校 | 昭和45 | 12,993 | 4,934 | 20年 | ○ | 148 | 7 | 2 | 2 | 0 | 5 | 16 |
| | 4E | 辻小学校 | 昭和57 | 13,200 | 6,105 | － | ○ | 277 | 14 | 5 | 1 | 0 | 1 | 21 |
| | 4F | 若葉中学校 | 昭和40 | 14,565 | 7,463 | 20年 | ○ | 292 | 11 | 4 | 0 | 0 | 0 | 15 |
| | 2E | 志賀中学校 | 昭和30 | 20,692 | 7,874 | 20年 | ○ | 539 | 17 | 4 | 3 | 2 | 0 | 26 |
| | 5E | 大曽根中学校 | 昭和36 | 24,692 | 9,027 | 20年 | ○ | 497 | 16 | 5 | 1 | 1 | 0 | 23 |
| | 3F | 八王子中学校 | 昭和37 | 16,374 | 8,004 | 20年 | ○ | 285 | 12 | 5 | 1 | 1 | 2 | 21 |
| | 4B | 楠中学校 | 昭和42 | 17,505 | 9,152 | 20年 | ○ | 686 | 22 | 2 | 0 | 0 | 0 | 24 |
| | 3F | 北陵中学校 | 昭和36 | 21,521 | 8,999 | 20年 | ○ | 627 | 19 | 3 | 2 | 1 | 1 | 26 |
| | 4C | 北中学校 | 昭和51 | 16,539 | 7,412 | － | ○ | 577 | 18 | 2 | 0 | 0 | 0 | 20 |
| | 3B | 北高等学校 | 昭和37 | 35,180 | 12,585 | 20年 | ○ | 949 | 24 | 4 | 0 | 0 | 0 | 28 |

| | 位置 | 番号 | 施設名 | 建築年度（年度） | 敷地面積（㎡） | 延床面積（㎡） | 残存耐用年数 | 耐震性能 | 管理戸数（戸） | |
|---|---|---|---|---|---|---|---|---|---|---|
| | | | | | | | | | 市営住宅 | 定住促進住宅 |
| 市営住宅等 | 2G | 住1 | 城北荘 | 昭和35 | 48,056 | 65,888 | ― | 要対策 | 1,302 | |
| | 3F | 住2 | 黒川荘 | 昭和40 | 1,366 | 1,595 | ― | ○ | 35 | |
| | 3G | 住3 | 大杉荘 | 昭和43 | 1,011 | 2,116 | 20年 | 要対策 | 34 | |
| | 5E | 住4 | 上飯田東荘 | 昭和45 | 3,460 | 6,117 | 20年 | 要対策 | 110 | |
| | 3E | 住5 | 東志賀荘 | 昭和45 | 15,963 | 21,521 | 20年 | ○ | 383 | |
| | 2D | 住6 | 福徳荘 | 昭和46 | 15,513 | 18,430 | ― | ○ | 348 | |
| | 4D | 住7 | 成願寺荘 | 昭和46 | 18,940 | 26,883 | ― | ○ | 429 | |
| | 5E | 住8 | 西上飯田荘 | 昭和47 | 4,298 | 9,758 | ― | 要対策 | 140 | |
| | 6F | 住9 | 山田北荘 | 昭和49 | 10,655 | 15,933 | ― | ○ | 225 | |
| | 6F | 住10 | 新山田北荘 | 昭和50 | 14,450 | 15,796 | ― | ○ | 216 | |
| | 5F | 住11 | 上飯田南荘 | 昭和50 | 75,252 | 121,971 | ― | ○ | 1,612 | |
| | 3E | 住12 | 萩野荘 | 昭和52 | 982 | 1,059 | ― | ○ | 12 | |
| | 4B | 住13 | 北あじま荘 | 昭和55 | 2,905 | 5,392 | ― | ○ | 63 | |
| | 4C | 住14 | 西あじま荘 | 昭和56 | 73,946 | 64,426 | ― | ○ | 799 | |
| | 2D | 住15 | 中切荘 | 昭和58 | 2,462 | 4,082 | ― | ○ | 50 | |
| | 4B | 住16 | 如意荘 | 昭和58 | 46,509 | 40,141 | ― | ○ | 512 | |
| | 5C | 住17 | 東あじま荘 | 昭和60 | 5,605 | 5,909 | ― | ○ | 71 | |
| | 2A | 住18 | 喜惣治荘 | 昭和61 | 82,029 | 78,984 | ― | ○ | 905 | 12 |
| | 5F | 住19 | 天神橋シティ住宅 | 昭和62 | 1,023 | 1,522 | ― | ○ | 18 | |
| | 4C | 住20 | 中あじま荘 | 昭和62 | 64,808 | 57,247 | ― | ○ | 683 | |
| | 5F | 住21 | 山田西シティ住宅 | 昭和63 | 1,728 | 2,308 | ― | ○ | 25 | |
| | 5F | 住22 | 大曽根北シティ住宅 | 平成元 | 682 | 2,396 | ― | ○ | 25 | |
| | 4D | 住23 | 南あじま荘 | 平成2 | 9,407 | 7,604 | ― | ○ | 82 | |
| | 5E | 住24 | 上飯田北シティ住宅 | 平成4 | 496 | 474 | ― | ○ | 6 | |
| | 5E | 住25 | 上飯田荘 | 平成4 | 18,984 | 31,334 | ― | ○ | 266 | |
| | 5E | 住26 | 宮前シティ住宅 | 平成9 | 1,308 | 1,293 | ― | ○ | 15 | |
| | 5F | 住27 | 上飯田東シティ住宅 | 平成10 | 1,133 | 1,403 | ― | ○ | 16 | |
| | 5E | 住28 | 宮前北シティ住宅 | 平成15 | 1,929 | 2,018 | ― | ○ | 24 | |
| | 5F | 住29 | 六郷荘 | 平成17 | 1,382 | 1,658 | ― | ○ | 24 | |
| | 5E | 住30 | シティファミリー上飯田 | 平成8 | 18,984 | 5,244 | ― | ○ | | 63 |

# 北区

SCALE＝1:25000

**老朽度**

| | |
|---|---|
| ○○施設 | 築20年未満の施設 |
| ○○施設 | 築20年以上経過した施設 |
| ○○施設 | 築30年以上経過した施設 |
| ○○施設 | 築40年以上経過した施設 |

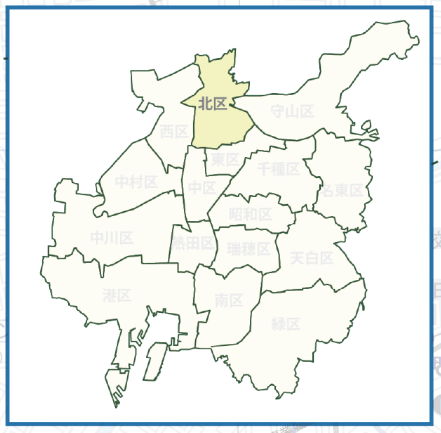


**公共施設凡例**

- 小学校
- 中学校
- 小学校学区界
- 中学校学区界
- ● その他公共施設（データ編に記載あり）※市営住宅等はリスト番号を記載
- ○ その他公共施設（データ編に記載なし）

**線路・道路等**

- JR線
- 国道
- 民営鉄道・第3セクター
- 高速道路
- 市営地下鉄

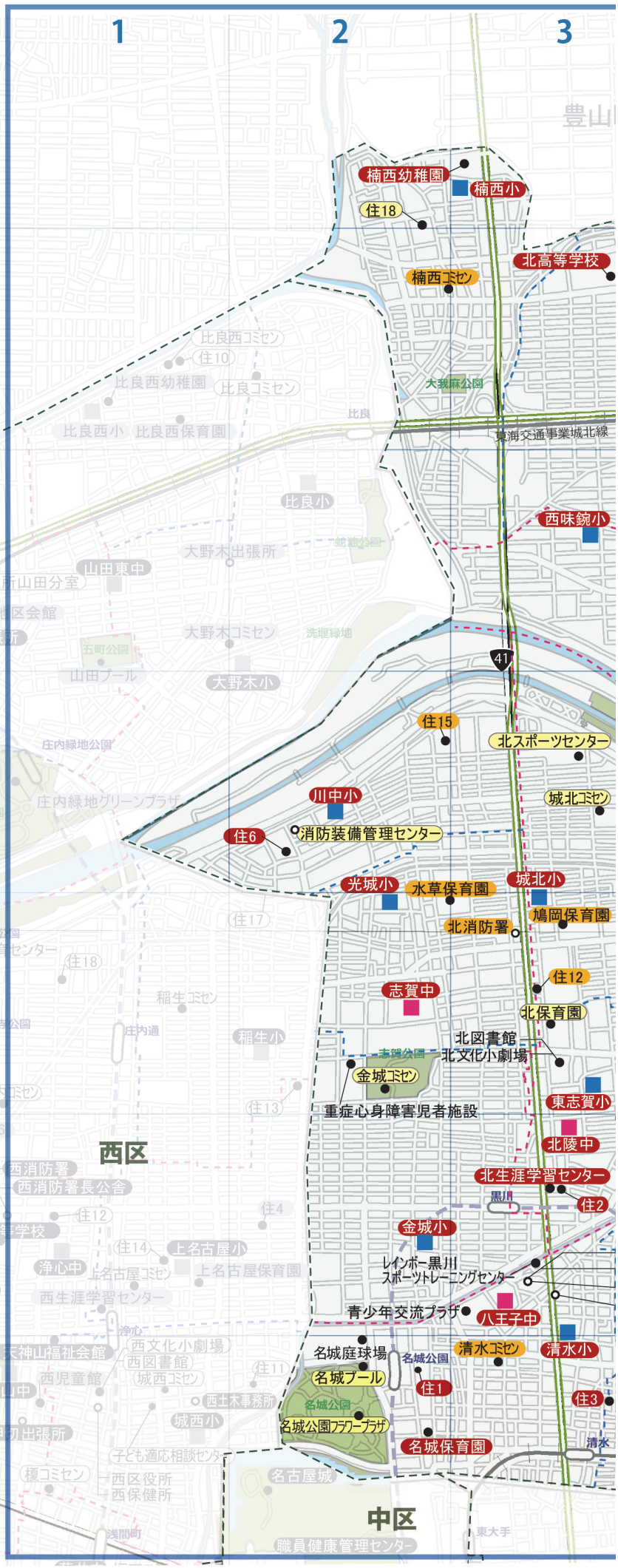

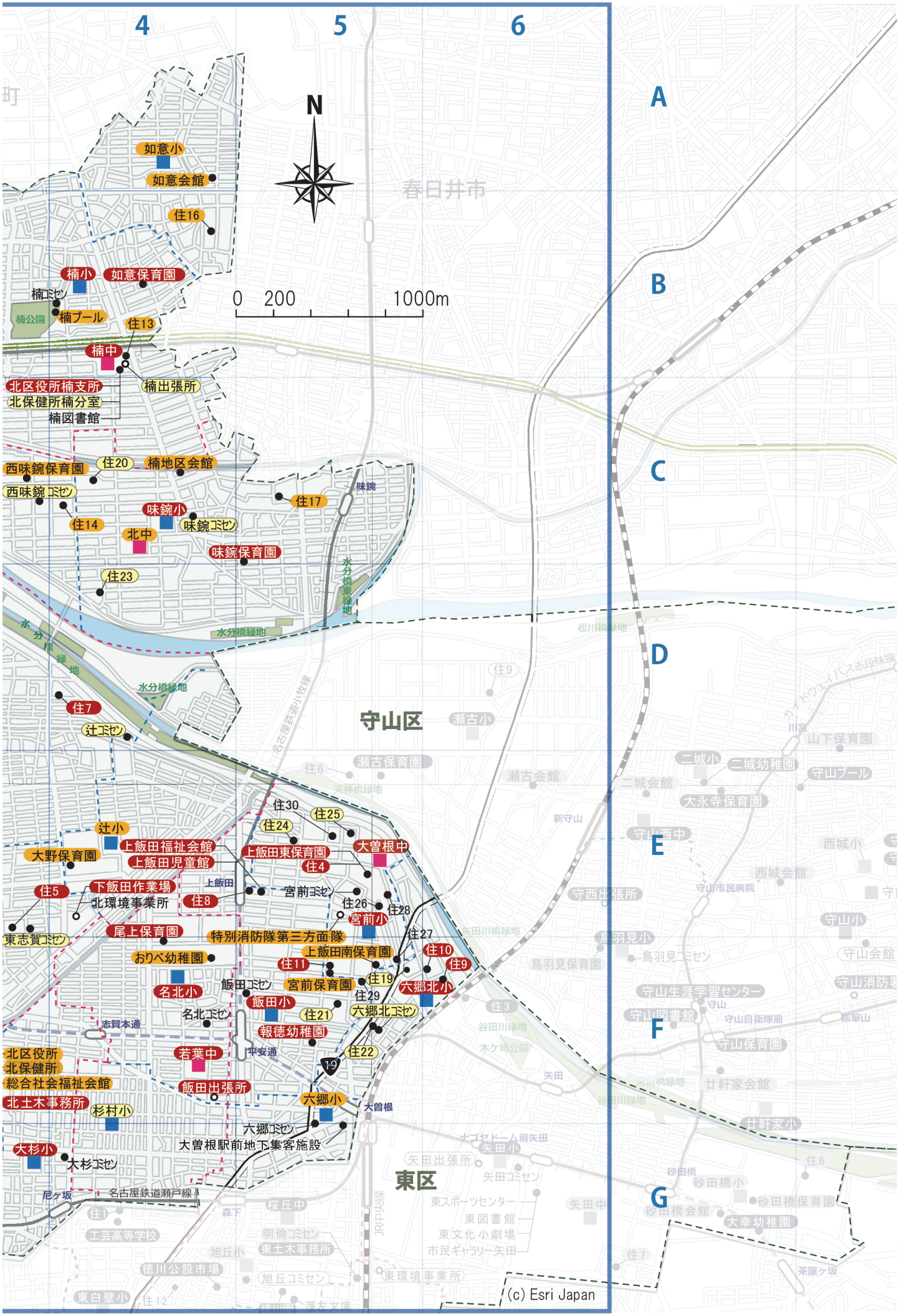
4
5
6
A
B
C
D
E
F
G
N
0 200 1000m
春日井市
如意小
如意会館
住16
楠小
如意保育園
楠コミセン
楠プール
楠公園
住13
楠中
北区役所楠支所
北保健所楠分室
楠図書館
楠出張所
西味鋺保育園
住20
楠地区会館
西味鋺コミセン
住17
味鋺
味鋺小
味鋺コミセン
住14
北中
味鋺保育園
住23
水分橋東緑地
水分橋緑地
松川橋緑地
住9
住7
辻コミセン
守山区
瀬古小
名古屋鉄道小牧線
瀬古保育園
住6
瀬古会館
天神橋緑地
住30
住25
住24
辻小
上飯田福祉会館
上飯田東保育園
大曽根中
大野保育園
上飯田児童館
住4
上飯田
住5
下飯田作業場
宮前コミセン
北環境事業所
住8
住26
住28
宮前小
東志賀コミセン
尾上保育園
特別消防隊第三方面隊
住27
矢田川橋緑地
上飯田南保育園
住10
おりべ幼稚園
住11
住9
名北小
飯田コミセン
宮前保育園
住19
六郷北小
住29
飯田小
住21
六郷北コミセン
名北コミセン
志賀本通
報徳幼稚園
谷田川緑地
北区役所
北保健所
若葉中
平安通
住22
19
総合社会福祉会館
飯田出張所
北土木事務所
六郷小
大曽根
杉村小
六郷コミセン
大曽根駅前地下集客施設
大杉小
大杉コミセン
尼ヶ坂
名古屋鉄道瀬戸線
東区
JR中央線
桜丘中
森下
住1
工芸高等学校
明倫コミセン
旭丘小
東土木事務所
旭丘コミセン
徳川公設市場
東白壁小
住12
東環境事業所
東スポーツセンター
東図書館
東文化小劇場
市民ギャラリー矢田
矢田中
住7
(c) Esri Japan

築 20 年以上経過した施設　築 30 年以上経過した施設　築 40 年以上経過した施設

| 西区 | 人口 | 14 万 9,098 人 | 面積 | 17.89 k㎡ | 人口密度 | 8,334 人/k㎡ |
|---|---|---|---|---|---|---|

市民利用施設

| 位置 | 施設名 | 建築年度(年度) | 敷地面積(㎡) | 延床面積(㎡) | 残存耐用年数 | 耐震性能 | 利用状況及び保有機能 | | | | | | | | | | | | | | | | | | | | | | | | その他の保有機能 |
|---|---|---|---|---|---|---|---|---|---|---|---|---|---|---|---|---|---|---|---|---|---|---|---|---|---|---|---|---|---|---|---|
| | | | | | | | 全体 | | 会議室・集会室等 | | | 体育室 | | | 和室・茶室 | | | 調理室 | | | | | | | | | | | | |
| 4E | 西生涯学習センター | 昭和60 | 874 | 2,449 | ― | ○ | 63% | 86,955 | 3 | 70 | 80% | 1 | 772 | 97% | 2 | 51 | 55% | 1 | 90 | 23% | | | | | | | | | | | 視聴覚室、美術室、ボランティア室等 |
| 4B | 山田地区会館 | 昭和55 | 1,482 | 1,217 | ― | ○ | 73% | 51,625 | 1 | 75 | 69% | 1 | 456 | 98% | 2 | 39 | 64% | | | | | | | | | | | | | | 児童室、実習室、談話室 |
| 1B | 山田西地域センター | 昭和61 | 5,198 | 686 | ― | ○ | ― | 9,023 | 4 | 38 | ― | 0 | 0 | ― | 2 | 76 | ― | 0 | 0 | ― | | | | | | | | | | | |
| 5B | 大野木コミセン | 昭和60 | 439 | 300 | ― | ○ | ― | 12,336 | 2 | 49 | ― | 0 | 0 | ― | 2 | 16 | ― | 0 | 0 | ― | | | | | | | | | | | |
| 4G | 那古野コミセン | 昭和60 | 235 | 300 | ― | ○ | ― | 21,260 | 2 | 50 | ― | 0 | 0 | ― | 2 | 22 | ― | 0 | 0 | ― | | | | | | | | | | | |
| 4D | 庄内コミセン | 昭和61 | 314 | 300 | ― | ○ | ― | 10,700 | 2 | 39 | ― | 0 | 0 | ― | 2 | 20 | ― | 0 | 0 | ― | | | | | | | | | | | |
| 2C | 中小田井コミセン | 平成4 | 372 | 300 | ― | ○ | ― | 23,489 | 2 | 42 | ― | 0 | 0 | ― | 2 | 16 | ― | 0 | 0 | ― | | | | | | | | | | | |
| 4E | 児玉コミセン | 平成4 | 383 | 300 | ― | ○ | ― | 11,762 | 2 | 46 | ― | 0 | 0 | ― | 2 | 46 | ― | 0 | 0 | ― | | | | | | | | | | | |
| 5A | 比良コミセン | 平成5 | 250 | 300 | ― | ○ | ― | 8,412 | 1 | 104 | ― | 0 | 0 | ― | 2 | 19 | ― | 0 | 0 | ― | | | | | | | | | | | |
| 4A | 比良西コミセン | 平成5 | 41,998 | 299 | ― | ○ | ― | 13,485 | 2 | 42 | ― | 0 | 0 | ― | 2 | 18 | ― | 0 | 0 | ― | | | | | | | | | | | |
| 4E | 城西コミセン | 平成6 | 300 | 299 | ― | ○ | ― | 14,759 | 2 | 41 | ― | 0 | 0 | ― | 2 | 20 | ― | 0 | 0 | ― | | | | | | | | | | | |
| 3F | 江西コミセン | 平成7 | 300 | 299 | ― | ○ | ― | 6,527 | 2 | 41 | ― | 0 | 0 | ― | 2 | 18 | ― | 0 | 0 | ― | | | | | | | | | | | |
| 4F | 榎コミセン | 平成7 | 267 | 298 | ― | ○ | ― | 8,464 | 2 | 39 | ― | 0 | 0 | ― | 2 | 20 | ― | 0 | 0 | ― | | | | | | | | | | | |
| 1A | 平田コミセン | 平成8 | 569 | 299 | ― | ○ | ― | 13,083 | 2 | 75 | ― | 0 | 0 | ― | 1 | 32 | ― | 0 | 0 | ― | | | | | | | | | | | |
| 3F | 栄生コミセン | 平成10 | 663 | 300 | ― | ○ | ― | 17,791 | 3 | 29 | ― | 0 | 0 | ― | 2 | 22 | ― | 0 | 0 | ― | | | | | | | | | | | 談話室 |
| 4E | 上名古屋コミセン | 平成12 | 495 | 300 | ― | ○ | ― | 10,707 | 1 | 100 | ― | 0 | 0 | ― | 1 | 41 | ― | 0 | 0 | ― | | | | | | | | | | | |
| 3B | 山田コミセン | 平成13 | 434 | 300 | ― | ○ | ― | 9,228 | 2 | 35 | ― | 0 | 0 | ― | 2 | 27 | ― | 0 | 0 | ― | | | | | | | | | | | |
| 4F | 幅下コミセン | 平成15 | 556 | 300 | ― | ○ | ― | 8,188 | 3 | 26 | ― | 0 | 0 | ― | 2 | 15 | ― | 0 | 0 | ― | | | | | | | | | | | |
| 3E | 枇杷島コミセン | 平成16 | 488 | 300 | ― | ○ | ― | 4,794 | 2 | 44 | ― | 0 | 0 | ― | 2 | 22 | ― | 0 | 0 | ― | | | | | | | | | | | |
| 1A | 浮野コミセン | 平成17 | 91,288 | 300 | ― | ○ | ― | 7,845 | 3 | 25 | ― | 0 | 0 | ― | 2 | 24 | ― | 0 | 0 | ― | | | | | | | | | | | |
| 4D | 稲生コミセン | 平成22 | 256 | 298 | ― | ○ | ― | 15,936 | 3 | 24 | ― | 0 | 0 | ― | 2 | 24 | ― | 0 | 0 | ― | | | | | | | | | | | |
| | | | | | | | 全体 | | 会議室・集会室等 | | | 体育室 | | | トレーニング室 | | | プール | | | | | | | | | | | | |
| 3E | 枇杷島スポーツセンター | 昭和61 | 13,106 | 9,783 | ― | ○ | 70% | 290,481 | 3 | 81 | 32% | 1 | 1,620 | 98% | 2 | 327 | 98% | 1 | 737 | 100% | | | | | | | | | | | 弓道場、軽食堂、更衣室等 |
| 4B | 山田プール | 昭和58 | 2,865 | 200 | ― | ○ | ― | 8,467 | 0 | 0 | ― | 0 | 0 | ― | 0 | 0 | ― | 0 | 0 | ― | | | | | | | | | | | 更衣室 |
| 1B | 山田西プール | 昭和61 | 5,198 | 1,888 | ― | ○ | ― | 46,900 | 0 | 0 | ― | 0 | 0 | ― | 0 | 0 | ― | 1 | 891 | 100% | | | | | | | | | | | 講習室、更衣室 |
| | | | | | | | 全体 | | 会議室・集会室等 | | | 体育室 | | | 図書室 | | | クラブ室 | | | | | | | | | | | | |
| 4E | 西児童館 | 昭和53 | 865 | 620 | ― | ○ | ― | 32,860 | 0 | 0 | ― | 1 | 149 | ― | 1 | 36 | ― | 2 | 30 | ― | | | | | | | | | | | 遊戯室、留守家庭児童クラブ室等 |
| 4E | 天神山福祉会館 | 昭和45 | 1,139 | 686 | 20年 | ○ | ― | 45,957 | 6 | 33 | ― | 0 | 0 | ― | 0 | 0 | ― | 0 | 0 | ― | | | | | | | | | | | 多目的活動室、囲碁将棋室等 |
| | | | | | | | 全体 | | 会議室・集会室等 | | | ホール | | | 閲覧室 | | | 練習室 | | | | | | | | | | | | |
| 4E | 西文化小劇場 | 平成6 | 1,983 | 2,653 | ― | ○ | 81% | 66,188 | 0 | 0 | ― | 1 | 628 | 66% | 0 | 0 | ― | 1 | 56 | 94% | | | | | | | | | | | 楽屋 |
| 4E | 西図書館 | 平成6 | 1,983 | 2,364 | ― | ○ | 7% | 297,197 | 2 | 112 | 7% | 0 | 0 | ― | 1 | 659 | 100% | 0 | 0 | ― | | | | | | | | | | | 閉架書庫、おはなしの部屋、対面読書室等 |
| 3B | 山田図書館 | 平成17 | 3,576 | 819 | ― | ○ | 29% | 214,037 | 2 | 44 | 29% | 0 | 0 | ― | 1 | 436 | 100% | 0 | 0 | ― | | | | | | | | | | | 閉架書庫、対面読書室等 |

| 位置 | 施設名 | 建築年度(年度) | 敷地面積(㎡) | 延床面積(㎡) | 残存耐用年数 | 耐震性能 | 利用率 | 利用者数(人) | 主な機能 |
|---|---|---|---|---|---|---|---|---|---|
| 3F | 西文化センター | 昭和53 | 996 | 1,121 | ― | ○ | 73% | 30,456 | ホール、料理実習室、図書室、娯楽室等 |
| 4C | 庄内緑地グリーンプラザ | 昭和60 | 441,700 | 3,472 | ― | ○ | ― | ― | 体育室、多目的ホール、会議室、展示コーナー等 |
| 4E | 子ども適応相談センター | 平成3 | 3,529 | 3,070 | ― | ○ | ― | ― | 相談のへや、多目的室、プレイルーム等 |
| 2A | 平田学校体育センター | 平成4 | 10,039 | 1,779 | ― | ○ | 42% | 59,970 | 体育館、運動場、会議室、更衣室、器具庫等 |
| 4C | 北部地域療育センター | 平成14 | 3,298 | 1,774 | ― | ○ | ― | ― | 指導室、診察室、多目的室等 |

(注)区役所、保健所などの庁舎や事業所といった事務所関連施設を除く市民利用施設を掲載

保育園・幼稚園

| 位置 | 施設名 | 建築年度(年度) | 敷地面積(㎡) | 延床面積(㎡) | 残存耐用年数 | 耐震性能 | 園児数(人) | 定員(人) | 入園率 |
|---|---|---|---|---|---|---|---|---|---|
| 3F | 藤の宮保育園 | 昭和57 | 808 | 542 | ― | ○ | 92 | 90 | 102% |
| 4E | 上名古屋保育園 | 昭和58 | 1,686 | 645 | ― | ○ | 113 | 100 | 113% |
| 1A | 野南保育園 | 昭和49 | 1,058 | 500 | 20年 | ○ | 71 | 90 | 79% |
| 4A | 比良西保育園 | 昭和53 | 1,160 | 530 | ― | ○ | 97 | 100 | 97% |

| 位置 | 施設名 | 建築年度(年度) | 敷地面積(㎡) | 延床面積(㎡) | 残存耐用年数 | 耐震性能 | 園児数(人) | 定員(人) | 入園率 |
|---|---|---|---|---|---|---|---|---|---|
| 4G | 第三幼稚園 | 昭和40 | 3,767 | 2,084 | 40年 | ○ | 107 | 160 | 67% |
| 4A | 比良西幼稚園 | 昭和53 | 1,859 | 571 | ― | ○ | 71 | 85 | 84% |

| | 位置 | 施設名 | 建築年度（年度） | 敷地面積（㎡） | 延床面積（㎡） | 残存耐用年数 | 耐震性能 | 児童数生徒数（人） | 普通教室の利用状況 | | | | | 普通教室 |
|---|---|---|---|---|---|---|---|---|---|---|---|---|---|---|
| | | | | | | | | | 学級の教室 | 多目的室・学習室 | 教材室・倉庫 | 児童会室生徒会室 | その他 | |
| 学校 | 3F | 榎小学校 | 昭和53 | 5,771 | 4,000 | － | ○ | 222 | 9 | 0 | 0 | 0 | 2 | 11 |
| | 3F | 栄生小学校 | 昭和42 | 9,855 | 4,131 | 20年 | ○ | 189 | 8 | 2 | 1 | 0 | 0 | 11 |
| | 4E | 上名古屋小学校 | 昭和33 | 9,628 | 5,520 | 20年 | ○ | 368 | 15 | 4 | 1 | 0 | 2 | 22 |
| | 4F | 城西小学校 | 昭和30 | 10,910 | 5,112 | 20年 | ○ | 335 | 14 | 1 | 0 | 0 | 2 | 17 |
| | 3E | 児玉小学校 | 昭和40 | 10,056 | 4,864 | 20年 | ○ | 241 | 10 | 2 | 1 | 0 | 1 | 14 |
| | 2E | 枇杷島小学校 | 昭和44 | 8,658 | 5,434 | 20年 | ○ | 336 | 13 | 3 | 3 | 0 | 4 | 23 |
| | 3F | 南押切小学校 | 昭和41 | 8,000 | 3,736 | 20年 | ○ | 138 | 8 | 2 | 0 | 0 | 1 | 11 |
| | 3F | なごや小学校（西） | 昭和37 | 7,437 | 4,100 | 40年 | ○ | 280 | 12 | 0 | 0 | 0 | 0 | 12 |
| | 4G | なごや小学校（東） | 昭和56 | 6,947 | 4,178 | － | ○ | 98 | 6 | 0 | 0 | 0 | 0 | 6 |
| | 3D | 庄内小学校 | 平成3 | 13,257 | 7,554 | － | ○ | 664 | 22 | 3 | 2 | 0 | 1 | 28 |
| | 5D | 稲生小学校 | 昭和45 | 10,653 | 6,798 | 20年 | ○ | 634 | 23 | 2 | 2 | 1 | 3 | 31 |
| | 3B | 山田小学校 | 昭和52 | 16,411 | 7,276 | － | ○ | 850 | 29 | 1 | 1 | 0 | 1 | 32 |
| | 2A | 平田小学校 | 昭和41 | 10,156 | 5,439 | 40年 | ○ | 475 | 17 | 2 | 2 | 0 | 2 | 23 |
| | 5A | 比良小学校 | 昭和43 | 10,695 | 4,670 | 20年 | ○ | 281 | 13 | 1 | 0 | 0 | 2 | 16 |
| | 5B | 大野木小学校 | 昭和45 | 11,103 | 5,660 | 20年 | ○ | 537 | 21 | 1 | 0 | 0 | 0 | 22 |
| | 1A | 浮野小学校 | 昭和48 | 11,690 | 5,100 | 20年 | ○ | 173 | 8 | 4 | 5 | 0 | 3 | 20 |
| | 4A | 比良西小学校 | 昭和52 | 11,617 | 5,080 | － | ○ | 318 | 15 | 2 | 0 | 0 | 0 | 17 |
| | 2C | 中小田井小学校 | 昭和53 | 11,407 | 5,865 | － | ○ | 611 | 21 | 2 | 1 | 1 | 0 | 25 |
| | 4E | 浄心中学校 | 昭和37 | 11,489 | 7,453 | 20年 | ○ | 453 | 13 | 4 | 0 | 0 | 0 | 17 |
| | 4F | 菊井中学校 | 昭和39 | 10,532 | 5,984 | 20年 | ○ | 159 | 9 | 3 | 0 | 0 | 0 | 12 |
| | 3D | 名塚中学校 | 昭和36 | 17,185 | 8,380 | 20年 | ○ | 535 | 18 | 2 | 1 | 1 | 0 | 22 |
| | 4E | 天神山中学校 | 昭和37 | 12,929 | 7,746 | 20年 | ○ | 387 | 14 | 3 | 0 | 1 | 0 | 18 |
| | 3B | 山田中学校 | 昭和44 | 14,246 | 8,679 | 20年 | ○ | 770 | 24 | 1 | 0 | 0 | 0 | 25 |
| | 4B | 山田東中学校 | 昭和48 | 12,958 | 7,369 | 20年 | ○ | 624 | 19 | 2 | 0 | 0 | 0 | 21 |
| | 2B | 平田中学校 | 昭和55 | 17,217 | 6,620 | － | ○ | 273 | 10 | 1 | 1 | 0 | 1 | 13 |
| | 3A | 山田高等学校 | 昭和53 | 29,838 | 11,474 | － | ○ | 831 | 21 | 7 | 0 | 0 | 0 | 28 |
| | 4E | 西陵高等学校 | 昭和31 | 31,997 | 13,722 | 20年 | ○ | 598 | 15 | 7 | 0 | 0 | 0 | 22 |

| | 位置 | 番号 | 施設名 | 建築年度（年度） | 敷地面積（㎡） | 延床面積（㎡） | 残存耐用年数 | 耐震性能 | 管理戸数（戸） | |
|---|---|---|---|---|---|---|---|---|---|---|
| | | | | | | | | | 市営住宅 | 定住促進住宅 |
| 市営住宅等 | 4G | 住1 | 五条荘 | 平成25 | 1,145 | 2,373 | ― | ○ | 33 | |
| | 1A | 住2 | 平田荘 | 平成13 | 91,288 | 65,547 | ― | ○ | 768 | |
| | 4G | 住3 | 菊元荘 | 昭和45 | 2,531 | 6,052 | 20年 | 要対策 | 108 | |
| | 5E | 住4 | 新上名古屋荘 | 昭和52 | 2,704 | 3,347 | ― | ○ | 47 | |
| | 3F | 住5 | 大道荘 | 昭和54 | 5,104 | 5,101 | ― | ○ | 68 | |
| | 3D | 住6 | 笹塚荘 | 昭和56 | 11,395 | 20,781 | ― | ○ | 254 | |
| | 3F | 住7 | 南押切荘 | 昭和57 | 57,794 | 56,370 | ― | ○ | 649 | |
| | 3E | 住8 | 枇杷島荘 | 昭和59 | 4,829 | 9,967 | ― | ○ | 110 | |
| | 4G | 住9 | 那古野荘 | 昭和62 | 1,880 | 2,721 | ― | ○ | 27 | |
| | 4A | 住10 | 比良荘 | 平成3 | 41,998 | 59,330 | ― | ○ | 612 | 42 |
| | 5E | 住11 | 城見荘 | 平成4 | 1,188 | 1,424 | ― | ○ | 14 | |
| | 4E | 住12 | 児玉荘 | 平成4 | 1,279 | 4,162 | ― | ○ | 39 | |
| | 5D | 住13 | 貝田荘 | 平成6 | 6,353 | 11,247 | ― | ○ | 83 | 27 |
| | 4E | 住14 | 上名古屋荘 | 平成7 | 2,493 | 3,165 | ― | ○ | 33 | |
| | 2C | 住15 | シティファミリー中小田井 | 平成7 | 14,671 | 16,977 | ― | ○ | | 154 |
| | 2C | 住16 | 中小田井シルバー住宅 | 平成9 | 14,671 | 2,256 | ― | ○ | 24 | |
| | 5C | 住17 | 稲生荘 | 平成3 | 1,149 | 946 | ― | ○ | | 12 |
| | 4D | 住18 | シティファミリー名塚 | 平成6 | 3,842 | 6,420 | ― | ○ | | 50 |

# 西 区

SCALE＝1:25000

**老朽度**

| | |
|---|---|
| ○○施設 | 築20年未満の施設 |
| ○○施設 | 築20年以上経過した施設 |
| ○○施設 | 築30年以上経過した施設 |
| ○○施設 | 築40年以上経過した施設 |

**公共施設凡例**

- 小学校
- 中学校
- 小学校学区界
- 中学校学区界
- ● その他公共施設（データ編に記載あり）※市営住宅等はリスト番号を記載
- ○ その他公共施設（データ編に記載なし）

**線路・道路等**

- JR線
- 国道
- 民営鉄道・第3セクター
- 高速道路
- 市営地下鉄

なごや小
平成27・28年度は※2 旧江西小を西校舎、※3 旧那古野小を東校舎として一時使用
平成29年度より※1 旧幅下小敷地にて新校舎供用開始

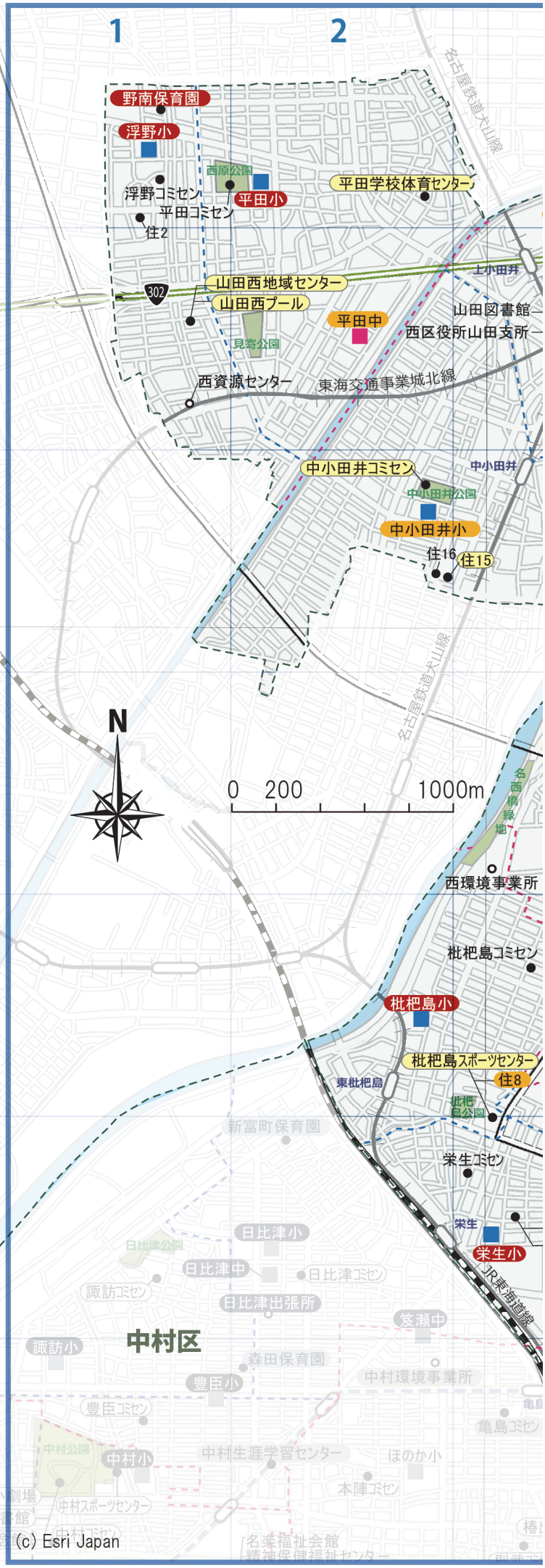

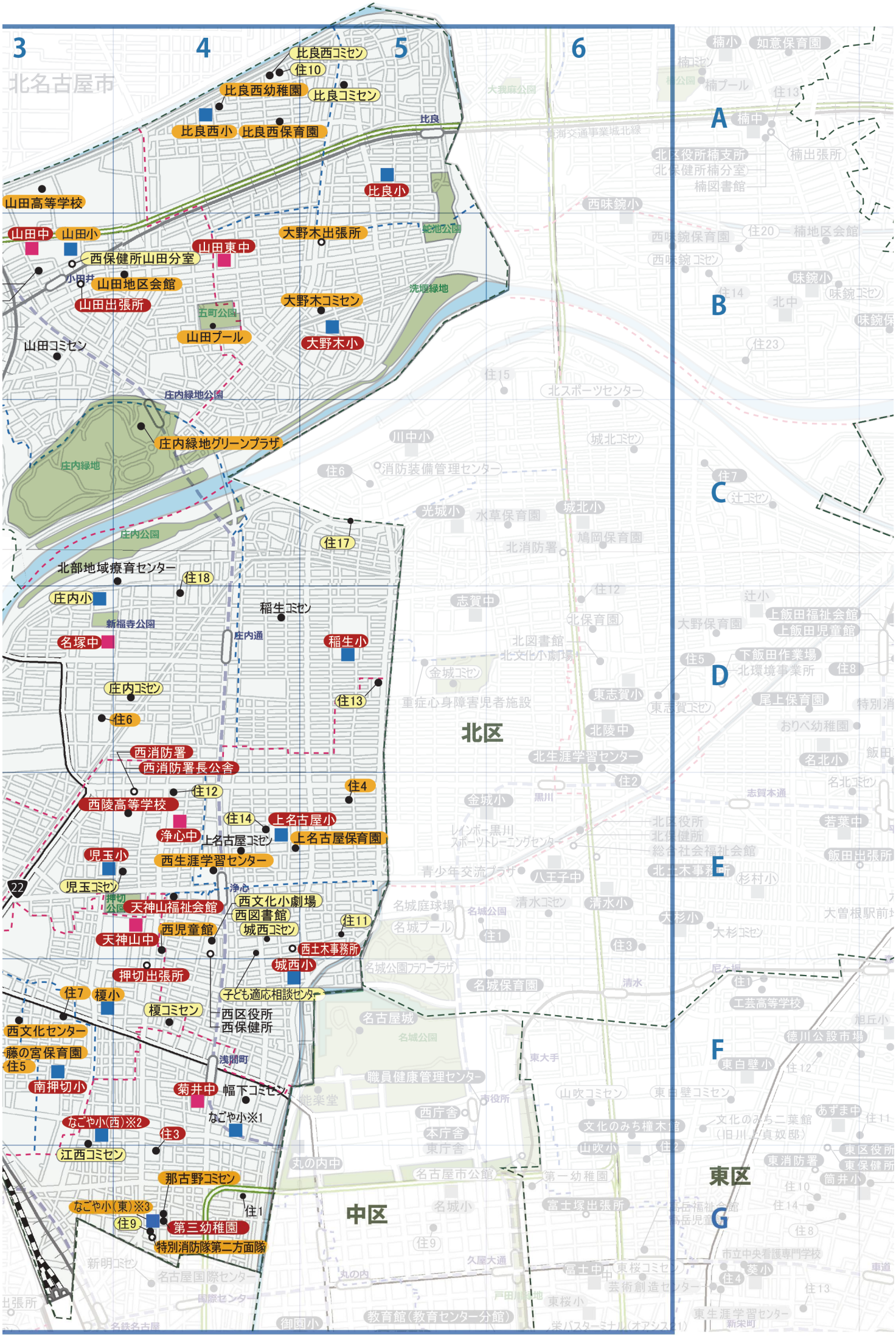
3
4
5
6
A
B
C
D
E
F
G
北名古屋市
北区
中区
東区
比良西コミセン
住10
比良西幼稚園
比良コミセン
比良西小
比良西保育園
比良
比良小
山田高等学校
山田中
山田小
大野木出張所
山田東中
西保健所山田分室
小田井
山田地区会館
山田出張所
大野木コミセン
五町公園
山田プール
大野木小
山田コミセン
庄内緑地公園
庄内緑地グリーンプラザ
庄内緑地
庄内公園
住17
北部地域療育センター
住18
庄内小
稲生コミセン
新福寺公園
名塚中
庄内通
稲生小
庄内コミセン
住13
住6
西消防署
西消防署長公舎
住12
住4
西陵高等学校
住14
上名古屋小
浄心中
上名古屋コミセン
上名古屋保育園
児玉小
西生涯学習センター
児玉コミセン
22
浄心
押切公園
天神山福祉会館
西文化小劇場
西図書館
住11
西児童館
城西コミセン
天神山中
西土木事務所
城西小
押切出張所
子ども適応相談センター
住7
榎小
榎コミセン
西区役所
西保健所
西文化センター
藤の宮保育園
住5
浅間町
南押切小
菊井中
幅下コミセン
なごや小※1
なごや小(西)※2
住3
江西コミセン
那古野コミセン
なごや小(東)※3
住1
住9
第三幼稚園
特別消防隊第二方面隊
楠小
如意保育園
楠コミセン
楠プール
住13
大我麻公園
楠中
楠出張所
北区役所楠支所
北保健所楠分室
楠図書館
西味鋺小
蛇池公園
西味鋺保育園
住20
楠地区会館
西味鋺コミセン
味鋺小
住14
北中
味鋺コミセン
住23
住15
北スポーツセンター
川中小
城北コミセン
消防装備管理センター
住7
辻コミセン
光城小
水草保育園
城北小
鳩岡保育園
北消防署
住12
志賀中
北保育園
辻小
大野保育園
上飯田福祉会館
上飯田児童館
北図書館
北文化小劇場
下飯田作業場
北環境事業所
住5
住8
金城コミセン
重症心身障害児者施設
東志賀小
東志賀コミセン
尾上保育園
おりべ幼稚園
北陵中
北生涯学習センター
名北小
住2
名北コミセン
金城小
黒川
志賀本通
若葉中
レインボー黒川スポーツトレーニングセンター
北区役所
北保健所
総合社会福祉会館
飯田出張所
青少年交流プラザ
八王子中
北土木事務所
杉村小
名城庭球場
名城公園
清水コミセン
清水小
大杉小
大曽根駅前
名城プール
住1
住3
大杉コミセン
名城公園フラワープラザ
尾ケ坪
清水
名城保育園
工芸高等学校
名古屋城
旭丘小
徳川公設市場
東大手
東白壁小
職員健康管理センター
能楽堂
市役所
山吹コミセン
東白壁コミセン
西庁舎
本庁舎
東庁舎
文化のみち旧川上貞奴邸
文化のみち二葉館
あずま中
山吹小
東区役所
東保健所
東消防署
丸の内中
名古屋市公館
第一幼稚園
筒井小
富士塚出張所
名城小
住10
住14
住8
市立中央看護専門学校
久屋大通
富士中
東桜コミセン
葵小
丸の内
芸術創造センター
住4
住13
戸田川緑地
東桜小
東生涯学習センター
新栄町
御園小
教育館(教育センター分館)
栄バスターミナル(オアシス21)
名古屋国際センター
国際センター
新明コミセン
名鉄名古屋

築 20 年以上経過した施設　築 30 年以上経過した施設　築 40 年以上経過した施設

| 中村区 | 人口 | 13 万 3,206 人 | 面積 | 16.31 k㎡ | 人口密度 | 8,167 人/k㎡ |
|---|---|---|---|---|---|---|

市民利用施設

| 位置 | 施設名 | 建築年度（年度） | 敷地面積（㎡） | 延床面積（㎡） | 残存耐用年数 | 耐震性能 | 利用状況及び保有機能 | | | | | | | | | | | | | | | |
|---|---|---|---|---|---|---|---|---|---|---|---|---|---|---|---|---|---|---|---|---|---|---|
| | | | | | | | 利用率 | 利用者数（人） | 室数（室） | 平均面積（㎡/室） | 利用率 | 室数（室） | 平均面積（㎡/室） | 利用率 | 室数（室） | 平均面積（㎡/室） | 利用率 | 室数（室） | 平均面積（㎡/室） | 利用率 | その他の保有機能 |
| | | | | | | | 全体 | | 会議室・集会室等 | | | 体育室 | | | 和室・茶室 | | | 調理室 | | | |
| 3B | 中村生涯学習センター | 昭和59 | 2,683 | 2,600 | － | ○ | 61% | 92,119 | 3 | 66 | 76% | 1 | 940 | 99% | 2 | 47 | 40% | 1 | 88 | 29% | 視聴覚室、美術室等 |
| 4B | 亀島コミセン | 昭和58 | 210 | 298 | － | ○ | － | 13,353 | 2 | 42 | － | 0 | 0 | － | 1 | 43 | － | 0 | 0 | － | |
| 4A | 日比津コミセン | 昭和61 | 195 | 300 | － | ○ | － | 12,648 | 2 | 66 | － | 0 | 0 | － | 1 | 30 | － | 0 | 0 | － | |
| 2C | 中村コミセン | 昭和63 | 300 | 300 | － | ○ | － | 4,950 | 2 | 42 | 30% | 0 | 0 | － | 2 | 17 | － | 0 | 0 | － | |
| 5C | 牧野コミセン | 平成2 | 345 | 300 | － | ○ | － | 10,184 | 2 | 49 | － | 0 | 0 | － | 2 | 18 | － | 0 | 0 | － | |
| 5C | 則武コミセン | 平成4 | 207 | 275 | － | ○ | － | 11,036 | 1 | 68 | － | 0 | 0 | － | 1 | 34 | － | 0 | 0 | － | |
| 4C | 日吉コミセン | 平成5 | 826 | 351 | － | ○ | － | 9,967 | 1 | 77 | － | 0 | 0 | － | 1 | 28 | － | 0 | 0 | － | |
| 5D | 米野コミセン | 平成6 | 359 | 299 | － | ○ | － | 8,618 | 2 | 51 | － | 0 | 0 | － | 1 | 43 | － | 0 | 0 | － | |
| 2C | 千成コミセン | 平成6 | 1,636 | 352 | － | ○ | － | 14,366 | 1 | 96 | － | 0 | 0 | － | 1 | 32 | － | 0 | 0 | － | |
| 1E | 八社コミセン | 平成6 | 468 | 299 | － | ○ | － | 7,300 | 2 | 42 | － | 0 | 0 | － | 1 | 39 | － | 0 | 0 | － | |
| 3B | 豊臣コミセン | 平成7 | 349 | 488 | － | ○ | － | 8,145 | 1 | 77 | － | 0 | 0 | － | 1 | 43 | － | 0 | 0 | － | |
| 3A | 諏訪コミセン | 平成7 | 360 | 299 | － | ○ | － | 11,133 | 2 | 48 | － | 0 | 0 | － | 2 | 20 | － | 0 | 0 | － | |
| 4B | 本陣コミセン | 平成10 | 300 | 300 | － | ○ | － | 6,530 | 3 | 27 | － | 0 | 0 | － | 1 | 33 | － | 0 | 0 | － | |
| 1C | 稲西コミセン | 平成21 | 400 | 300 | － | ○ | － | 8,075 | 3 | 38 | － | 0 | 0 | － | 2 | 19 | － | 0 | 0 | － | |
| 2C | 稲葉地コミセン | 平成24 | 487 | 300 | － | ○ | － | 9,009 | 2 | 45 | － | 0 | 0 | － | 1 | 27 | － | 0 | 0 | － | |
| 5B | 新明コミセン | 平成24 | 539 | 300 | － | ○ | － | 9,150 | 4 | 27 | － | 0 | 0 | － | 2 | 13 | － | 0 | 0 | － | |
| | | | | | | | 全体 | | 会議室・集会室等 | | | 体育室 | | | トレーニング室 | | | プール | | | |
| 3B | 中村スポーツセンター | 平成6 | 10,365 | 10,691 | － | ○ | 62% | 333,092 | 4 | 47 | 23% | 1 | 1,620 | 100% | 2 | 328 | 93% | 1 | 862 | 100% | 弓道練習場、更衣室、器具室等 |
| | | | | | | | 全体 | | 会議室・集会室等 | | | 体育室 | | | 図書室 | | | クラブ室 | | | |
| 4C | 中村児童館 | 昭和49 | 1,026 | 651 | 20年 | ○ | － | 32,067 | 0 | 0 | － | 1 | 150 | － | 1 | 32 | － | 2 | 30 | － | 遊戯室、留守家庭児童クラブ室等 |
| 3C | 名楽福祉会館 | 平成12 | 5,539 | 1,030 | － | ○ | － | 87,909 | 4 | 34 | － | 0 | 0 | － | 0 | 0 | － | 0 | 0 | － | わくわくルーム、浴室、囲碁将棋室等 |
| | | | | | | | 全体 | | 会議室・集会室等 | | | ホール | | | 閲覧室 | | | 練習室 | | | |
| 2B | 中村文化小劇場 | 平成3 | 5,772 | 1,451 | － | ○ | 78% | 45,813 | 0 | 0 | － | 1 | 235 | 74% | 0 | 0 | － | 1 | 64 | 81% | 楽屋 |
| 2B | 中村図書館 | 平成3 | 5,772 | 1,325 | － | ○ | 40% | 407,085 | 2 | 59 | 40% | 0 | 0 | － | 1 | 676 | 100% | 0 | 0 | － | お話の部屋、対面読書室等 |

| 位置 | 施設名 | 建築年度（年度） | 敷地面積（㎡） | 延床面積（㎡） | 残存耐用年数 | 耐震性能 | 利用率 | 利用者数（人） | 主な機能 |
|---|---|---|---|---|---|---|---|---|---|
| 2B | 秀吉清正記念館 | 平成3 | 5,772 | 721 | － | ○ | － | 34,614 | 展示室、資料調査室 |
| 2C | 演劇練習館 | 昭和12 | 1,764 | 2,996 | － | ○ | － | 65,252 | リハーサル室、練習室、研修室、和室 |
| 6B | 名古屋国際センター | 昭和59 | 6,645 | 4,131 | － | ○ | 58% | 51,863 | 会議室、展示室、研修室、ライブラリー、情報サービスコーナー等 |
| 5C | 牧野公設市場 | 昭和44 | 759 | 853 | － | ○ | 100% | － | 店舗 |
| 3C | 精神保健福祉センター | 平成12 | 5,539 | 951 | － | ○ | － | － | 会議室、研修室、相談室、多目的室、デイルーム、心理検査室等 |
| 6C | 笹島寮 | 平成4 | 1,643 | 3,024 | － | ○ | 62% | 37 | 娯楽室、静養室、食堂、浴場等 |

（注）区役所、保健所などの庁舎や事業所といった事務所関連施設を除く市民利用施設を掲載

保育園

| 位置 | 施設名 | 建築年度（年度） | 敷地面積（㎡） | 延床面積（㎡） | 残存耐用年数 | 耐震性能 | 園児数（人） | 定員（人） | 入園率 |
|---|---|---|---|---|---|---|---|---|---|
| 3A | 新富町保育園 | 昭和56 | 1,048 | 581 | － | ○ | 88 | 90 | 98% |
| 5C | 平池保育園 | 昭和58 | 975 | 540 | － | ○ | 80 | 90 | 89% |
| 4C | 二ツ橋保育園 | 平成元 | 1,382 | 572 | － | ○ | 87 | 90 | 97% |
| 1D | 御田保育園 | 昭和46 | 1,165 | 514 | － | ○ | 85 | 90 | 94% |
| 3B | 森田保育園 | 昭和52 | 1,022 | 513 | － | ○ | 98 | 90 | 109% |
| 3E | 烏森保育園 | 昭和52 | 1,555 | 530 | － | ○ | 95 | 90 | 106% |
| 1C | 荒輪井保育園 | 昭和54 | 1,718 | 725 | － | ○ | 130 | 120 | 108% |

| | 位置 | 施設名 | 建築年度（年度） | 敷地面積（㎡） | 延床面積（㎡） | 残存耐用年数 | 耐震性能 | 児童数生徒数（人） | 普通教室の利用状況 | | | | | 普通教室 |
|---|---|---|---|---|---|---|---|---|---|---|---|---|---|---|
| | | | | | | | | | 学級の教室 | 多目的室・学習室 | 教材室・倉庫 | 児童会室生徒会室 | その他 | |
| 学校 | 3B | 中村小学校 | 昭和45 | 8,886 | 5,839 | 20年 | ○ | 196 | 10 | 6 | 3 | 1 | 1 | 21 |
| | 5C | 牧野小学校 | 昭和26 | 9,063 | 5,556 | 20年 | ○ | 216 | 9 | 5 | 0 | 0 | 1 | 15 |
| | 5D | 米野小学校 | 昭和40 | 8,971 | 4,260 | 20年 | ○ | 214 | 7 | 3 | 2 | 0 | 1 | 13 |
| | 3A | 日比津小学校 | 昭和47 | 10,565 | 6,143 | 20年 | ○ | 329 | 14 | 1 | 1 | 1 | 0 | 17 |
| | 3E | 柳小学校 | 平成7 | 9,017 | 5,974 | － | ○ | 358 | 15 | 2 | 1 | 0 | 0 | 18 |
| | 2C | 稲葉地小学校 | 昭和40 | 13,971 | 7,346 | 20年 | ○ | 651 | 23 | 3 | 0 | 0 | 3 | 29 |
| | 4C | 日吉小学校 | 昭和32 | 13,679 | 5,629 | 20年 | ○ | 322 | 14 | 0 | 2 | 0 | 0 | 16 |
| | 2D | 岩塚小学校 | 昭和35 | 15,149 | 6,317 | 20年 | ○ | 470 | 17 | 3 | 1 | 0 | 2 | 23 |
| | 3B | 豊臣小学校 | 昭和32 | 8,648 | 4,351 | 20年 | ○ | 130 | 6 | 1 | 1 | 1 | 2 | 11 |
| | 3D | 千成小学校 | 昭和33 | 12,679 | 6,278 | 20年 | ○ | 376 | 13 | 4 | 3 | 1 | 4 | 25 |
| | 2B | 諏訪小学校 | 昭和33 | 13,433 | 4,439 | 20年 | ○ | 278 | 12 | 1 | 0 | 0 | 0 | 13 |
| | 1C | 稲西小学校 | 昭和39 | 10,244 | 5,241 | 20年 | ○ | 243 | 11 | 4 | 3 | 1 | 2 | 21 |
| | 1E | 八社小学校 | 昭和50 | 12,853 | 5,860 | 20年 | ○ | 525 | 19 | 1 | 0 | 0 | 0 | 20 |
| | 4B | ほのか小学校 | 平成16 | 10,382 | 8,202 | － | ○ | 453 | 17 | 4 | 0 | 0 | 0 | 21 |
| | 6C | 笹島小学校 | 平成21 | 9,078 | 13,439 | － | ○ | 235 | 13 | 9 | 0 | 0 | 0 | 22 |
| | 4D | 豊国中学校 | 昭和30 | 19,296 | 7,902 | 20年 | ○ | 319 | 11 | 6 | 3 | 0 | 2 | 22 |
| | 4B | 笈瀬中学校 | 昭和37 | 14,796 | 6,498 | 20年 | ○ | 197 | 7 | 5 | 1 | 0 | 2 | 15 |
| | 2D | 御田中学校 | 昭和35 | 27,370 | 7,650 | 20年 | ○ | 579 | 18 | 1 | 1 | 2 | 0 | 22 |
| | 2C | 豊正中学校 | 昭和37 | 22,239 | 9,395 | 20年 | ○ | 558 | 19 | 6 | 0 | 2 | 1 | 28 |
| | 4D | 黄金中学校 | 昭和32 | 13,064 | 6,596 | 20年 | ○ | 175 | 6 | 3 | 2 | 0 | 0 | 11 |
| | 3A | 日比津中学校 | 昭和38 | 12,469 | 6,685 | 20年 | ○ | 411 | 12 | 5 | 1 | 1 | 2 | 21 |
| | 6C | 笹島中学校 | 平成21 | 9,078 | 13,439 | － | ○ | 235 | 13 | 9 | 0 | 0 | 0 | 22 |

| | 位置 | 番号 | 施設名 | 建築年度（年度） | 敷地面積（㎡） | 延床面積（㎡） | 残存耐用年数 | 耐震性能 | 管理戸数（戸） | |
|---|---|---|---|---|---|---|---|---|---|---|
| | | | | | | | | | 市営住宅 | 定住促進住宅 |
| 市営住宅等 | 1C | 住1 | 稲西荘 | 昭和43 | 10,148 | 2,733 | 20年 | ○ | 63 | |
| | 5C | 住2 | 笈瀬荘 | 昭和44 | 759 | 788 | ― | ○ | 16 | |
| | 1C | 住3 | 北稲葉地荘 | 昭和48 | 9,887 | 19,121 | ― | ○ | 283 | |
| | 3C | 住4 | 押木田荘 | 昭和49 | 3,631 | 3,466 | ― | ○ | 56 | |
| | 1E | 住5 | 横井荘 | 昭和50 | 7,710 | 8,933 | ― | ○ | 134 | |
| | 1C | 住6 | 荒輪井荘 | 昭和49 | 27,030 | 35,815 | ― | ○ | 503 | |
| | 2C | 住7 | 第二北稲葉地荘 | 昭和54 | 5,924 | 9,142 | ― | ○ | 110 | |
| | 4C | 住8 | 竹橋荘 | 昭和56 | 533 | 2,215 | ― | ○ | 27 | |
| | 3D | 住9 | かすもり荘 | 昭和59 | 2,679 | 4,077 | ― | ○ | 48 | |
| | 4D | 住10 | 黄金荘 | 平成4 | 727 | 2,146 | ― | ○ | 23 | |
| | 2D | 住11 | シティファミリー向島 | 平成8 | 6,824 | 7,416 | ― | ○ | 18 | 53 |
| | 3C | 住12 | 中村荘 | 平成11 | 3,486 | 4,699 | ― | ○ | 60 | |

# 中村区

SCALE＝1：25000

**老朽度**

| | |
|---|---|
| ○○施設 | 築20年未満の施設 |
| ○○施設 | 築20年以上経過した施設 |
| ○○施設 | 築30年以上経過した施設 |
| ○○施設 | 築40年以上経過した施設 |




**公共施設凡例**

- 小学校
- 中学校
- 小学校学区界
- 中学校学区界
- ● その他公共施設（データ編に記載あり）※市営住宅等はリスト番号を記載
- ○ その他公共施設（データ編に記載なし）

**線路・道路等**

- JR線
- 国道
- 民営鉄道・第3セクター
- 高速道路
- 市営地下鉄

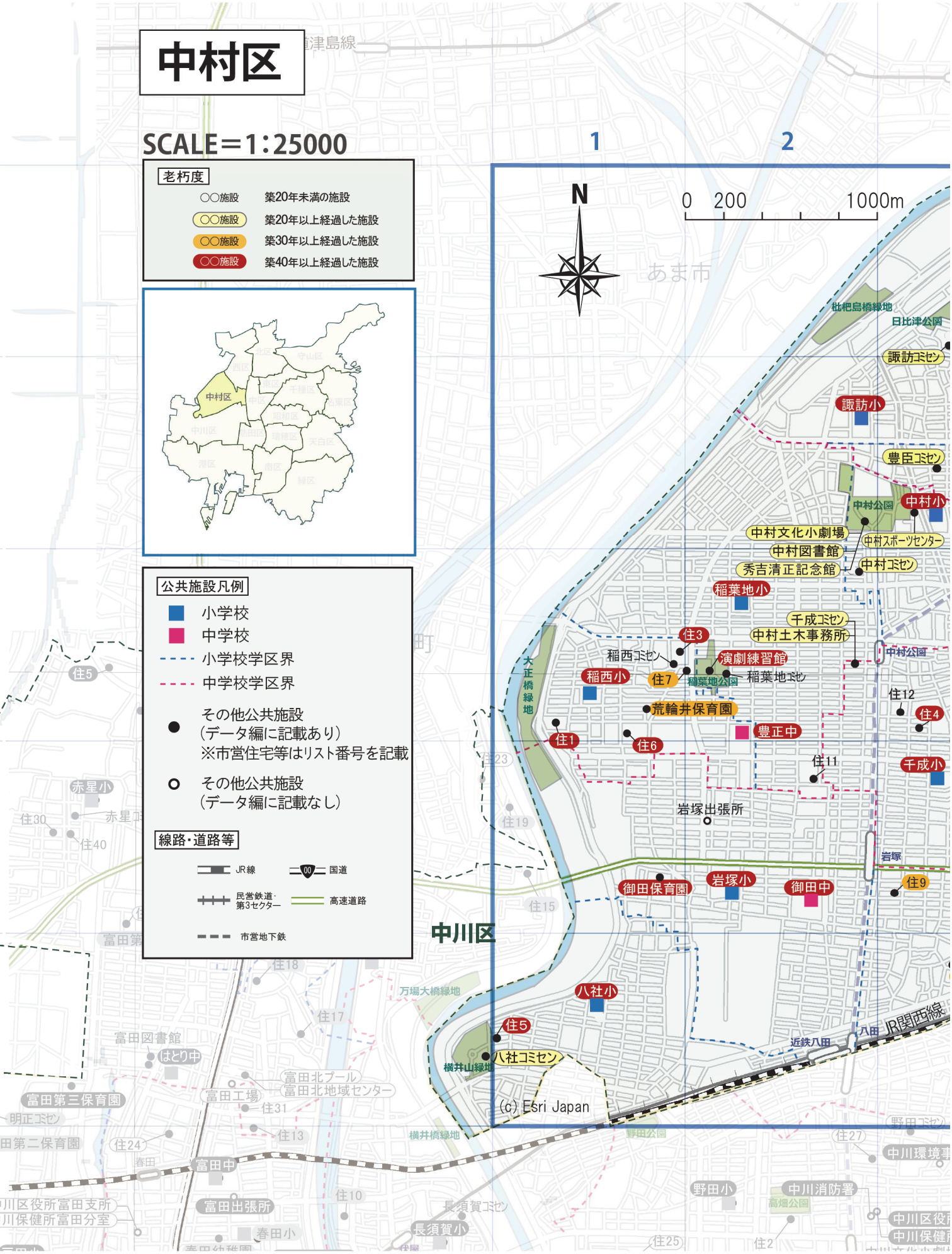

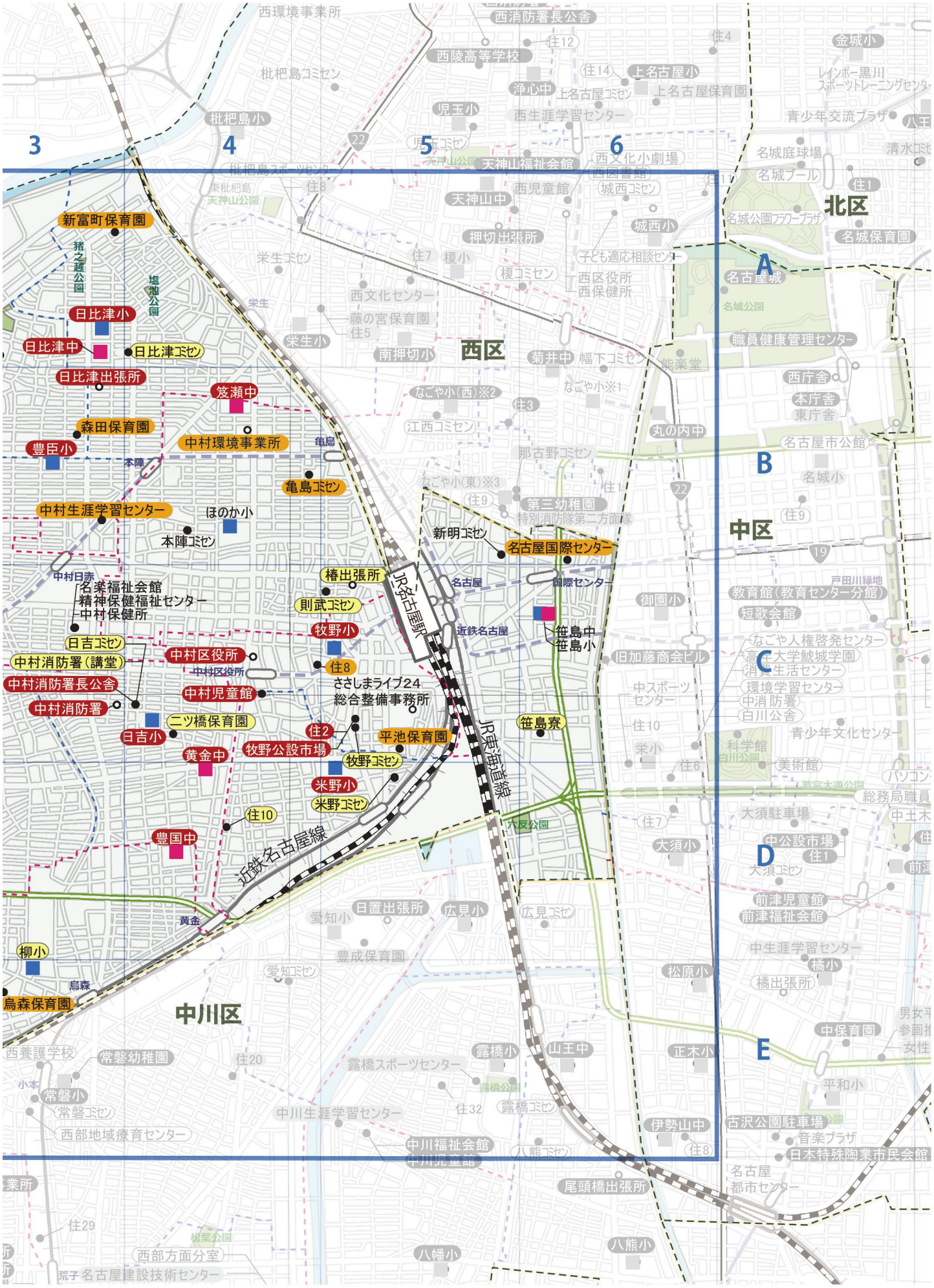
3
4
5
6
A
B
C
D
E
北区
西区
中区
中川区
新富町保育園
日比津小
日比津中
日比津コミセン
日比津出張所
笈瀬中
森田保育園
豊臣小
中村環境事業所
亀島
亀島コミセン
中村生涯学習センター
ほのか小
本陣コミセン
名楽福祉会館
精神保健福祉センター
中村保健所
日吉コミセン
中村消防署（講堂）
中村消防署長公舎
中村消防署
中村区役所
中村児童館
二ツ橋保育園
日吉小
黄金中
椿出張所
則武コミセン
牧野小
住8
ささしまライブ24
総合整備事務所
住2
牧野公設市場
牧野コミセン
平池保育園
米野小
米野コミセン
住10
豊国中
近鉄名古屋線
JR名古屋駅
JR東海道線
新明コミセン
名古屋国際センター
笹島中
笹島小
笹島寮
柳小
烏森保育園
日置出張所
広見小
広見コミセン
愛知小
豊成保育園
愛知コミセン
常盤幼稚園
常盤小
常盤コミセン
西部地域療育センター
中川生涯学習センター
中川福祉会館
中川児童館
露橋小
露橋スポーツセンター
露橋コミセン
山王中
正木小
尾頭橋出張所
八熊小
八幡小
西部方面分室
名古屋建設技術センター
松原小
橘小
橘出張所
中生涯学習センター
中保育園
平和小
伊勢山中
古沢公園駐車場
音楽プラザ
日本特殊陶業市民会館
名古屋都市センター
大須小
大須駐車場
中公設市場
前津児童館
前津福祉会館
御園小
旧加藤商会ビル
教育館（教育センター分館）
短歌会館
なごや人権啓発センター
名城小
名古屋市公館
本庁舎
東庁舎
西庁舎
職員健康管理センター
名古屋城
名城公園
名城庭球場
名城プール
名城公園フラワープラザ
名城保育園
金城小
丸の内中
菊井中
南押切小
栄生小
榎小
押切出張所
城西小
西児童館
天神山中
天神山福祉会館
上名古屋小
上名古屋保育園
浄心中
児玉小
西陵高等学校
西消防署長公舎
枇杷島小
枇杷島コミセン
枇杷島スポーツセンター
西環境事業所
西文化センター
藤の宮保育園
なごや小（西）※2
江西コミセン
那古野コミセン
第三幼稚園
特別消防隊第二方面隊
西区役所
西保健所
子ども適応相談センター
西図書館
西文化小劇場
城西コミセン
西生涯学習センター
青少年交流プラザ
レインボー黒川スポーツトレーニングセンター
能楽堂
科学館
美術館
青少年文化センター
総務局職員
中スポーツセンター
環境学習センター
中消防署
白川公舎
戸田川緑地
芝宮大通公園
六反公園
天神山公園
猪之越公園
塩池公園
栄生
本陣
中村日赤
名古屋
近鉄名古屋
国際センター
黄金
烏森
22
19

築 20 年以上経過した施設　築 30 年以上経過した施設　築 40 年以上経過した施設

| 中区 | 人口 | 8 万 3,203 人 | 面積 | 9.38ｋ㎡ | 人口密度 | 8,870 人/ｋ㎡ |
|---|---|---|---|---|---|---|

市民利用施設

| 位置 | 施設名 | 建築年度（年度） | 敷地面積（㎡） | 延床面積（㎡） | 残存耐用年数 | 耐震性能 | 利用状況及び保有機能 | | | | | | | | | | | | | | | |
|---|---|---|---|---|---|---|---|---|---|---|---|---|---|---|---|---|---|---|---|---|---|---|
| | | | | | | | 利用率 | 利用者数（人） | 室数（室） | 平均面積（㎡/室） | 利用率 | 室数（室） | 平均面積（㎡/室） | 利用率 | 室数（室） | 平均面積（㎡/室） | 利用率 | 室数（室） | 平均面積（㎡/室） | 利用率 | その他の保有機能 |
| | | | | | | | 全体 | | 会議室・集会室等 | | | 体育室 | | | 和室・茶室 | | | 調理室 | | | |
| 2D | 中生涯学習センター | 昭和56 | 2,062 | 2,372 | ― | ○ | 65% | 82,826 | 3 | 61 | 82% | 1 | 657 | 94% | 2 | 33 | 58% | 1 | 84 | 25% | 視聴覚室、美術室、センター広報室等 |
| 3D | 千早コミセン | 平成27 | 373 | 300 | ― | ○ | ― | 110 | 3 | 30 | ― | 0 | 0 | ― | 2 | 24 | ― | 1 | 22 | ― | |
| 2D | 大須コミセン | 平成11 | 215 | 343 | ― | ○ | ― | 25,980 | 2 | 51 | ― | 0 | 0 | ― | 2 | 17 | ― | 0 | 0 | ― | |
| | | | | | | | 全体 | | 会議室・集会室等 | | | 体育室 | | | トレーニング室 | | | プール | | | |
| 1C | 中スポーツセンター | 平成13 | 3,222 | 9,919 | ― | ○ | 77% | 276,650 | 3 | 44 | 39% | 2 | 761 | 96% | 4 | 201 | 89% | 1 | 624 | 100% | |
| | | | | | | | 全体 | | 会議室・集会室等 | | | 体育室 | | | 図書室 | | | クラブ室 | | | |
| 2D | 前津児童館 | 昭和46 | 870 | 567 | 40年 | ○ | ― | 28,529 | 0 | 0 | ― | 1 | 146 | ― | 1 | 24 | ― | 1 | 44 | ― | 遊戯室、留守家庭児童クラブ室等 |
| 2D | 前津福祉会館 | 昭和46 | 870 | 608 | 40年 | ○ | ― | 47,705 | 2 | 63 | ― | 0 | 0 | ― | 0 | 0 | ― | 0 | 0 | ― | 浴室、和室、ビリヤード室等 |

| 位置 | 施設名 | 建築年度（年度） | 敷地面積（㎡） | 延床面積（㎡） | 残存耐用年数 | 耐震性能 | 利用率 | 利用者数（人） | 主な機能 |
|---|---|---|---|---|---|---|---|---|---|
| 1C | 環境学習センター | 平成7 | 2,650 | 1,162 | ― | ○ | 70% | 20,122 | バーチャルスタジオ、展示室、図書ライブラリー等 |
| 2E | 女性会館 | 昭和53 | 3,380 | 5,986 | ― | ○ | 71% | 300,769 | ホール、会議室、研修室、和室、視聴覚室、文化活動室等 |
| 2E | 男女平等参画推進センター | 昭和53 | 3,380 | 712 | ― | ○ | 100% | 300,769 | 相談室、相談事業室 |
| 2E | 日本特殊陶業市民会館 | 昭和47 | 14,205 | 28,245 | 40年 | ○ | ― | 755,714 | ホール、楽屋、リハーサル室、会議室 |
| 2C | 青少年文化センター | 平成8 | 8,271 | 7,903 | ― | ○ | 83% | 225,375 | ホール、楽屋、リハーサル室、練習室、研修室等 |
| 1A | 名古屋能楽堂 | 平成8 | 21,973 | 5,611 | ― | ○ | ― | 170,794 | 舞台、楽屋、会議室、稽古室、展示室 |
| 2C | 科学館 | 平成22 | 13,662 | 22,551 | ― | ○ | 100% | 1,382,275 | 展示室、プラネタリウム、サイエンスステージ、イベントホール等 |
| 2C | 美術館 | 昭和63 | 10,509 | 7,232 | ― | ○ | 90% | 151,513 | 展示室、講堂、図書室、収蔵庫等 |
| 3C | 市民ギャラリー栄 | 平成3 | 3,426 | 3,814 | ― | ○ | ― | 493,671 | 展示室、情報コーナー |
| 2C | 短歌会館 | 昭和39 | 258 | 618 | ― | 要対策 | ― | 27,903 | 集会室、和室、展示室 |
| 2E | 音楽プラザ | 平成8 | 1,432 | 6,500 | ― | ○ | ― | 131,161 | 合奏場、リハーサル室、控室 |
| 1C | 旧加藤商会ビル | 昭和6 | 100 | 309 | ― | ○ | ― | 7,106 | 堀川ギャラリー、レストラン |
| 1C | 消費生活センター | 平成7 | 2,650 | 2,660 | ― | ○ | 56% | 23,109 | くらしの情報プラザ、相談コーナー、研修室、試験室、事務室等 |
| 4C | 中文化センター | 昭和56 | 803 | 1,351 | ― | ○ | 54% | 22,007 | ホール、会議室、学習図書室、料理実習室等 |
| 2A | 名古屋城 | 昭和34 | 246,773 | 12,094 | ― | 要対策 | ― | 1,740,178 | 展示室、収蔵庫、茶席、会議室、倉庫等 |
| 2D | 中公設市場 | 昭和11 | 1,439 | 2,348 | ― | 要対策 | 26% | ― | 店舗 |
| 2D | 大須駐車場 | 昭和60 | 1,686 | 8,160 | ― | ○ | 8% | ― | 駐車場、待合室、料金精算所等 |
| 2C | 久屋駐車場 | 昭和41 | ― | 21,365 | ― | ○ | 23% | ― | 駐車場、栄センター、市民サービスコーナー、休憩室等 |
| 2E | 古沢公園駐車場 | 昭和47 | ― | 8,859 | ― | ○ | 6% | ― | 駐車場、管理事務室、待合室 |
| 2C | 教育館（教育センター分館） | 昭和37 | 1,583 | 4,966 | 20年 | 要対策 | 58% | 110,601 | 展示ホール、研修室、事務室等 |
| 1C | 高年大学鯱城学園 | 平成7 | 2,650 | 6,236 | ― | ○ | 85% | 215,149 | 鯱城ホール、ラウンジ、実習室、自主活動室等 |
| 2F | 名古屋都市センター | 平成10 | 4,820 | 6,684 | ― | ○ | 50% | 80,273 | 事務所、会議室、まちづくり広場等 |
| 1C | なごや人権啓発センター | 平成7 | 2,650 | 1,134 | ― | ○ | 99% | 26,019 | 展示室、研修室、多目的室 |
| 3D | 子ども適応相談センター鶴舞 | 昭和50 | 1,653 | 3,091 | ― | ○ | ― | ― | 相談のへや、プレイルーム、多目的ホール等 |

（注）区役所、保健所などの庁舎や事業所といった事務所関連施設を除く市民利用施設を掲載

保育園

| 位置 | 施設名 | 建築年度（年度） | 敷地面積（㎡） | 延床面積（㎡） | 残存耐用年数 | 耐震性能 | 園児数（人） | 定員（人） | 入園率 |
|---|---|---|---|---|---|---|---|---|---|
| 2E | 中保育園 | 昭和47 | 1,217 | 542 | 20年 | ○ | 108 | 100 | 108% |
| 3D | 大池保育園 | 昭和52 | 1,324 | 553 | ― | ○ | 106 | 100 | 106% |

| | 位置 | 施設名 | 建築年度（年度） | 敷地面積（㎡） | 延床面積（㎡） | 残存耐用年数 | 耐震性能 | 児童数生徒数（人） | 普通教室の利用状況 | | | | | 普通教室 |
|---|---|---|---|---|---|---|---|---|---|---|---|---|---|---|
| | | | | | | | | | 学級の教室 | 多目的室・学習室 | 教材室・倉庫 | 児童会室生徒会室 | その他 | |
| 学校 | 2B | 名城小学校 | 昭和56 | 10,914 | 6,128 | － | ○ | 216 | 8 | 10 | 1 | 1 | 1 | 21 |
| | 1C | 栄小学校 | 昭和56 | 10,052 | 5,055 | － | ○ | 144 | 7 | 2 | 2 | 0 | 2 | 13 |
| | 4C | 新栄小学校 | 昭和57 | 9,219 | 4,790 | － | ○ | 198 | 10 | 0 | 1 | 0 | 1 | 12 |
| | 1E | 松原小学校 | 昭和31 | 11,430 | 4,282 | 20年 | ○ | 225 | 9 | 1 | 0 | 0 | 2 | 12 |
| | 2E | 橘小学校 | 昭和34 | 6,823 | 5,135 | 20年 | ○ | 333 | 15 | 0 | 0 | 0 | 0 | 15 |
| | 2E | 平和小学校 | 昭和51 | 11,817 | 4,178 | － | ○ | 161 | 8 | 0 | 0 | 1 | 0 | 9 |
| | 3D | 老松小学校 | 昭和29 | 10,341 | 5,307 | 20年 | ○ | 184 | 9 | 5 | 0 | 0 | 1 | 15 |
| | 1D | 大須小学校 | 昭和32 | 7,418 | 4,900 | 20年 | ○ | 177 | 8 | 4 | 0 | 0 | 1 | 13 |
| | 1E | 正木小学校 | 昭和30 | 8,134 | 3,779 | 20年 | ○ | 311 | 13 | 1 | 0 | 0 | 0 | 14 |
| | 3D | 千早小学校 | 昭和46 | 9,074 | 3,324 | 20年 | ○ | 128 | 6 | 1 | 0 | 0 | 0 | 7 |
| | 1C | 御園小学校 | 昭和28 | 9,613 | 3,516 | 20年 | ○ | 51 | 6 | 0 | 0 | 0 | 0 | 6 |
| | 2D | 前津中学校 | 昭和37 | 13,947 | 7,317 | 20年 | ○ | 153 | 5 | 4 | 1 | 1 | 1 | 12 |
| | 1E | 伊勢山中学校 | 昭和37 | 23,306 | 6,868 | 20年 | ○ | 419 | 14 | 2 | 0 | 1 | 1 | 18 |
| | 3C | 白山中学校 | 昭和36 | 21,784 | 6,305 | 20年 | ○ | 137 | 5 | 3 | 2 | 0 | 0 | 10 |
| | 1B | 丸の内中学校 | 昭和39 | 13,994 | 6,769 | 20年 | ○ | 116 | 4 | 7 | 0 | 1 | 0 | 12 |
| | 4C | 中央高等学校 | 昭和63 | 9,348 | 12,119 | － | ○ | 812 | 16 | 0 | 0 | 0 | 0 | 16 |

| | 位置 | 番号 | 施設名 | 建築年度（年度） | 敷地面積（㎡） | 延床面積（㎡） | 残存耐用年数 | 耐震性能 | 管理戸数（戸） | |
|---|---|---|---|---|---|---|---|---|---|---|
| | | | | | | | | | 市営住宅 | 定住促進住宅 |
| 市営住宅等 | 2D | 住1 | 小林荘 | 昭和33 | 1,439 | 2,142 | ― | 要対策 | 54 | |
| | 2D | 住2 | 前津荘 | 昭和40 | 4,096 | 13,108 | ― | 要対策 | 237 | |
| | 3D | 住3 | 鶴舞荘 | 昭和54 | 2,873 | 6,659 | ― | ○ | 80 | |
| | 4C | 住4 | 新栄荘 | 昭和56 | 37,714 | 64,874 | ― | ○ | 719 | |
| | 3D | 住5 | 千早荘 | 昭和56 | 3,643 | 8,809 | ― | ○ | 103 | |
| | 1D | 住6 | 若宮荘 | 昭和60 | 691 | 3,006 | ― | ○ | 35 | |
| | 1D | 住7 | 大須荘 | 平成4 | 829 | 3,259 | ― | ○ | 35 | |
| | 1E | 住8 | 正木荘 | 平成5 | 6,414 | 11,234 | ― | ○ | 93 | 30 |
| | 2B | 住9 | シティファミリー丸の内 | 平成6 | 602 | 4,250 | ― | ○ | | 37 |
| | 1C | 住10 | シティファミリー栄 | 平成10 | 3,222 | 2,890 | ― | ○ | | 27 |

# 中区

SCALE＝1:25000

**老朽度**

- ○○施設　築20年未満の施設
- ○○施設　築20年以上経過した施設
- ○○施設　築30年以上経過した施設
- ○○施設　築40年以上経過した施設

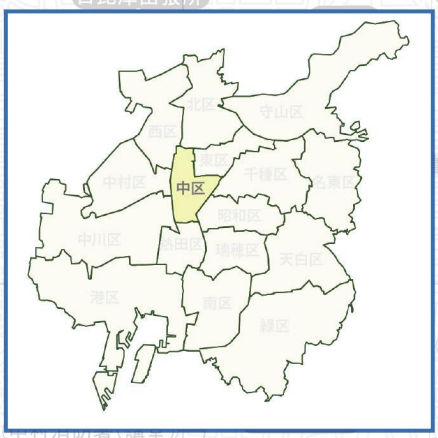


**公共施設凡例**

- 小学校
- 中学校
- 小学校学区界
- 中学校学区界
- ● その他公共施設（データ編に記載あり）※市営住宅等はリスト番号を記載
- ○ その他公共施設（データ編に記載なし）

**線路・道路等**

- JR線
- 国道
- 民営鉄道・第3セクター
- 高速道路
- 市営地下鉄

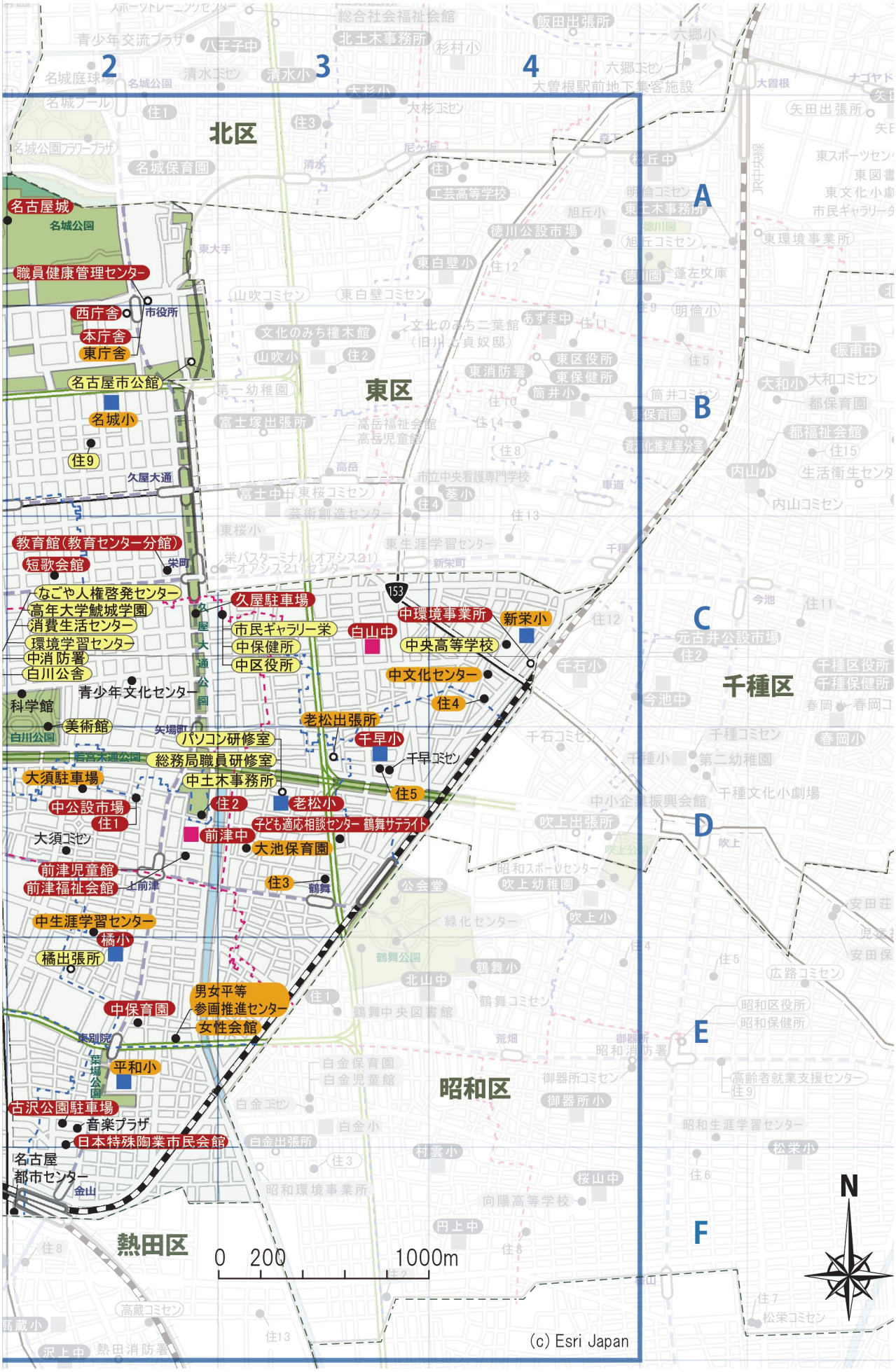
2
3
4
A
B
C
D
E
F
北区
東区
千種区
昭和区
熱田区
名古屋城
職員健康管理センター
西庁舎
市役所
本庁舎
東庁舎
名古屋市公館
名城小
住9
教育館（教育センター分館）
短歌会館
なごや人権啓発センター
高年大学鯱城学園
消費生活センター
環境学習センター
中消防署
白川公舎
科学館
美術館
青少年文化センター
久屋駐車場
市民ギャラリー栄
中保健所
中区役所
白山中
中環境事業所
新栄小
中央高等学校
中文化センター
住4
老松出張所
千早小
千早コミセン
パソコン研修室
総務局職員研修室
中土木事務所
大須駐車場
中公設市場
住1
住2
老松小
子ども適応相談センター 鶴舞サテライト
前津中
大池保育園
大須コミセン
前津児童館
前津福祉会館
住3
中生涯学習センター
橘小
橘出張所
男女平等参画推進センター
女性会館
中保育園
平和小
古沢公園駐車場
音楽プラザ
日本特殊陶業市民会館
名古屋都市センター
0 200 1000m
N
(c) Esri Japan